


Monats- REPORTING

Vermögenspooling Fonds

Nr. 1

28.02.2023



HANSAINVEST

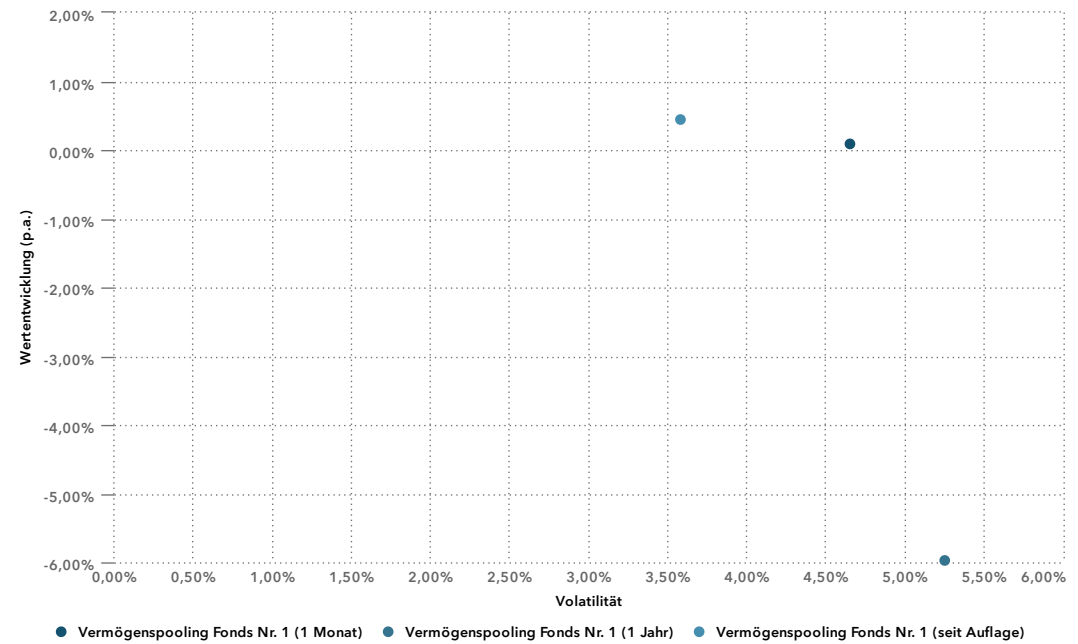
Wertentwicklung Tabellarisch

Periode	Beginn Periode	Name	
		Wertentwicklung	Wertentwicklung (annualisiert)
Freie Periode	28.02.2023	0,00 %	
1 Monat	31.01.2023	0,09 % ▲	
6 Monate	31.08.2022	-1,55 % ▼	
laufendes Kalenderjahr	30.12.2022	1,78 % ▲	
1 Jahr	28.02.2022	-5,97 % ▼	
2 Jahre	26.02.2021	-5,05 % ▼	-2,55 % ▼
3 Jahre	28.02.2020	-4,24 % ▼	-1,43 % ▼
5 Jahre	28.02.2018	0,60 % ▲	0,12 % ▲
seit Auflage	02.11.2015	3,30 % ▲	0,44 % ▲
laufendes Geschäftsjahr	31.08.2022	-1,55 % ▼	
Kalenderjahr 2022	30.12.2021	-12,06 % ▼	
Kalenderjahr 2021	30.12.2020	5,55 % ▲	

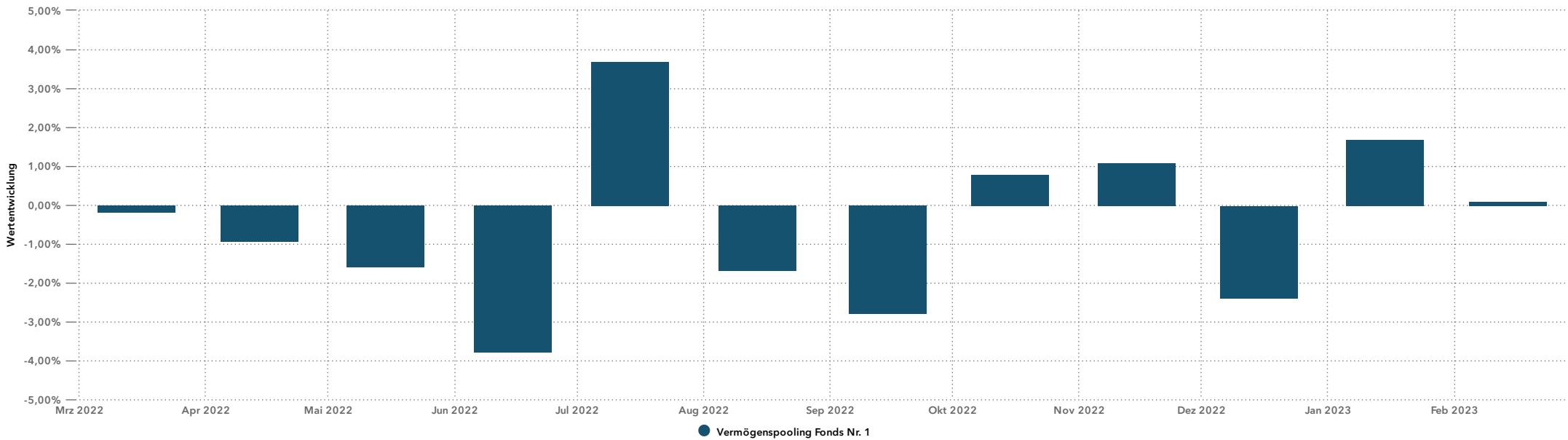
Wertentwicklung-Kennzahlen 1 Jahr

Kennzahl	Fonds
Wertentwicklung	-5,97 %
Standardabweichung	0,33 %
Volatilität	5,25 %
Sharpe Ratio	-1,30
Niedrigster Preis	8,85
Höchster Preis	9,80
Drawdown	-6,29 %
Max. Drawdown	-8,23 %
Bester Monat	3,69 %
Schlechtester Monat	-3,78 %
Anzahl Monate > 0	5
Anzahl Monate < 0	7

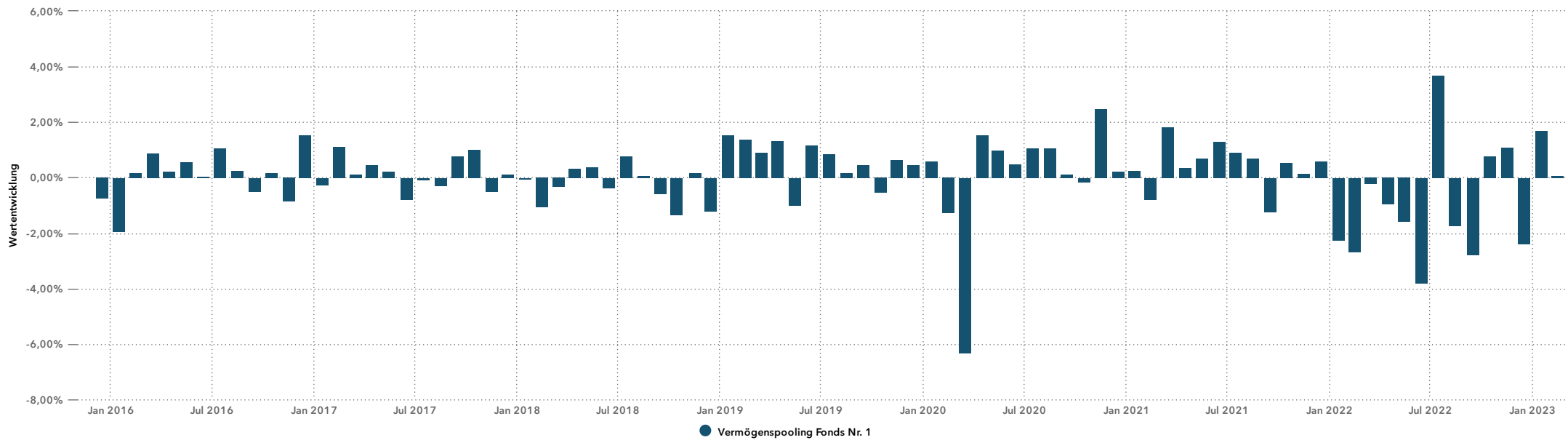
Rendite-Risiko Matrix



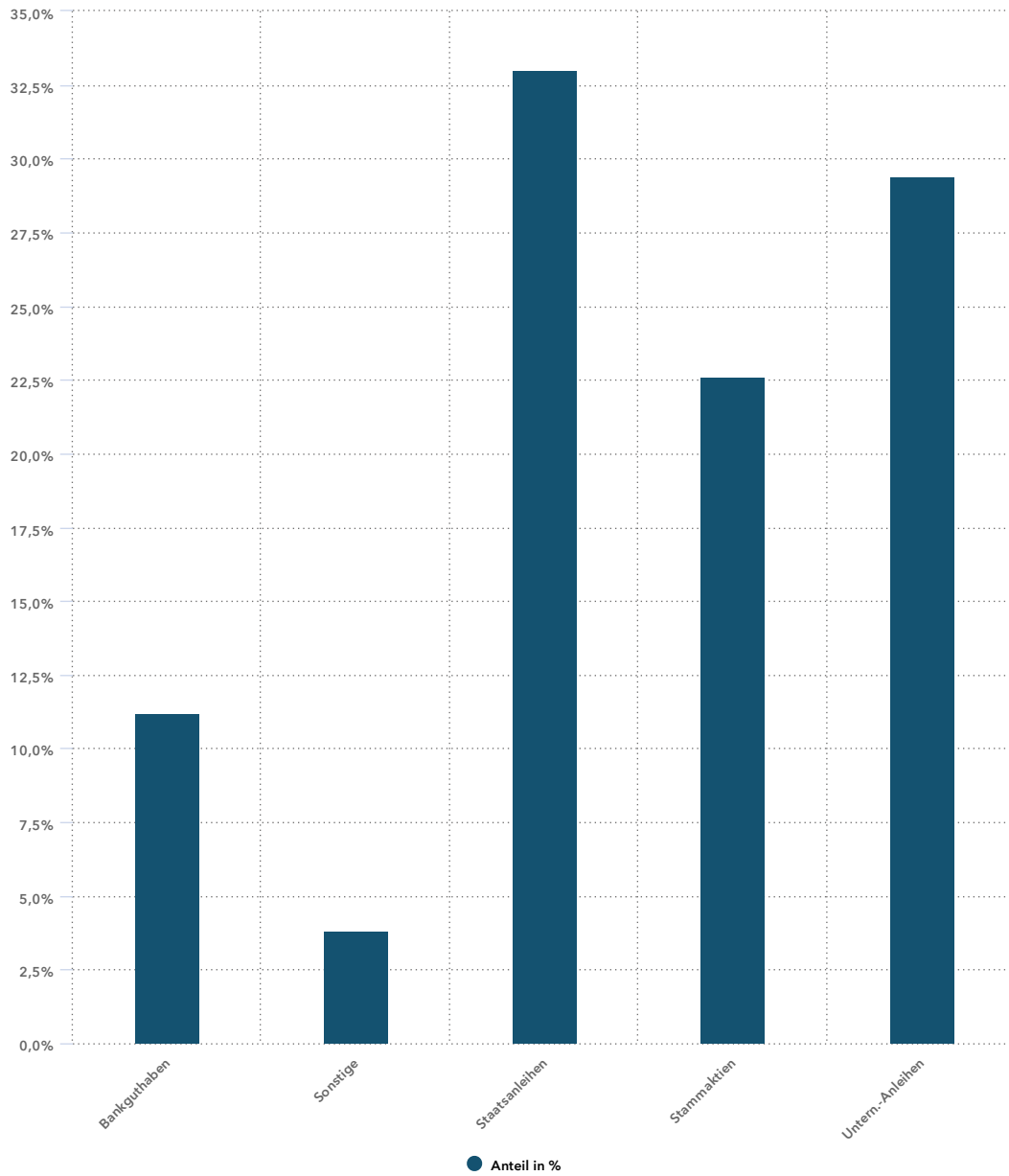
Wertentwicklung 1 Jahr



Wertentwicklung seit Auflage



Asset Allokation



Prozentuale Veränderung 1 Jahr

