


# Monats- REPORTING

---

Vermögenspooling Fonds

Nr. 2

28.02.2023



**HANSA**INVEST

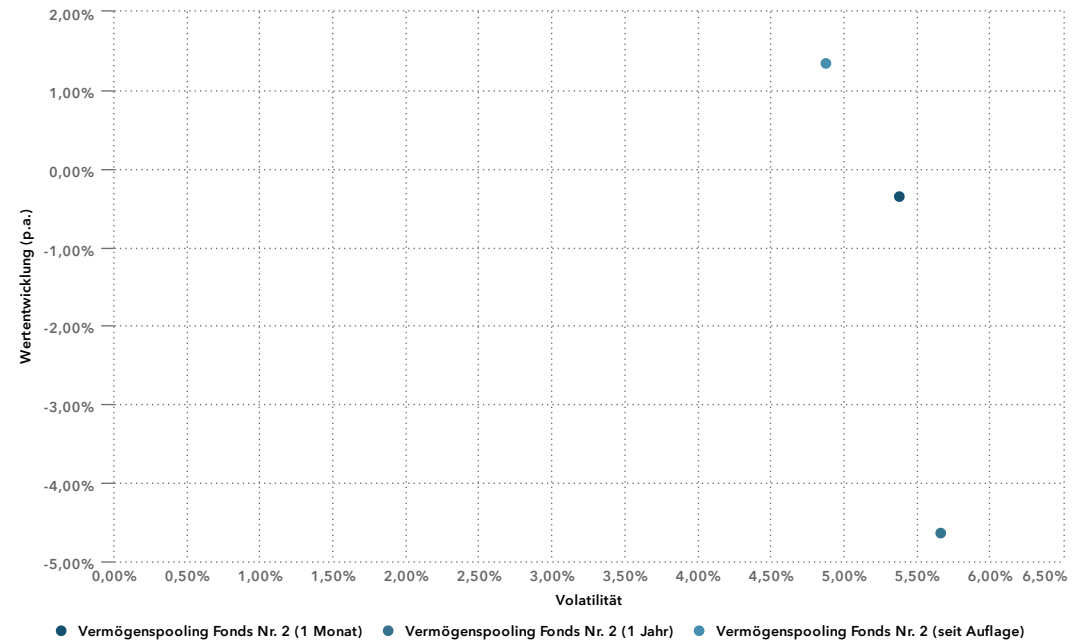
## Wertentwicklung Tabellarisch

Periode	Beginn Periode	Name	
		Wertentwicklung	Wertentwicklung (annualisiert)
Freie Periode	28.02.2023	0,00 %	
1 Monat	31.01.2023	-0,36 % ▼	
6 Monate	31.08.2022	0,24 % ▲	
laufendes Kalenderjahr	30.12.2022	2,11 % ▲	
1 Jahr	28.02.2022	-4,64 % ▼	
2 Jahre	26.02.2021	-4,00 % ▼	-2,01 % ▼
3 Jahre	28.02.2020	-2,56 % ▼	-0,86 % ▼
5 Jahre	28.02.2018	6,16 % ▲	1,20 % ▲
seit Auflage	02.11.2015	10,24 % ▲	1,34 % ▲
laufendes Geschäftsjahr	31.08.2022	0,24 % ▲	
Kalenderjahr 2022	30.12.2021	-12,06 % ▼	
Kalenderjahr 2021	30.12.2020	6,76 % ▲	

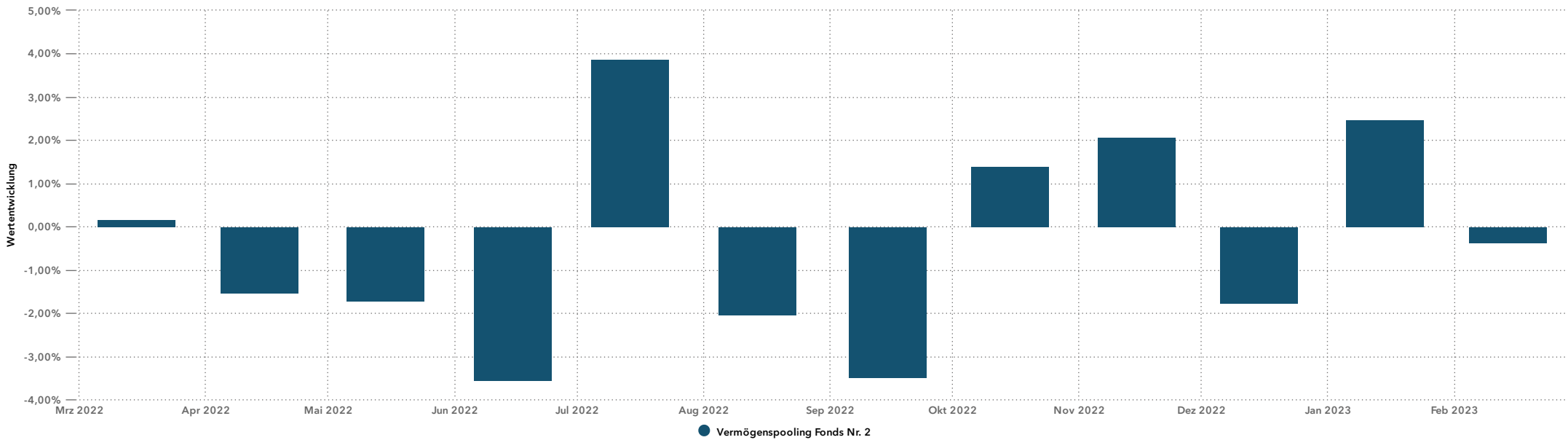
## Wertentwicklung-Kennzahlen 1 Jahr

Kennzahl	Fonds
Wertentwicklung	-4,64 %
Standardabweichung	0,36 %
Volatilität	5,66 %
Sharpe Ratio	-0,97
Niedrigster Preis	8,88
Höchster Preis	9,96
Drawdown	-5,32 %
Max. Drawdown	-8,96 %
Bester Monat	3,87 %
Schlechtester Monat	-3,56 %
Anzahl Monate > 0	5
Anzahl Monate < 0	7

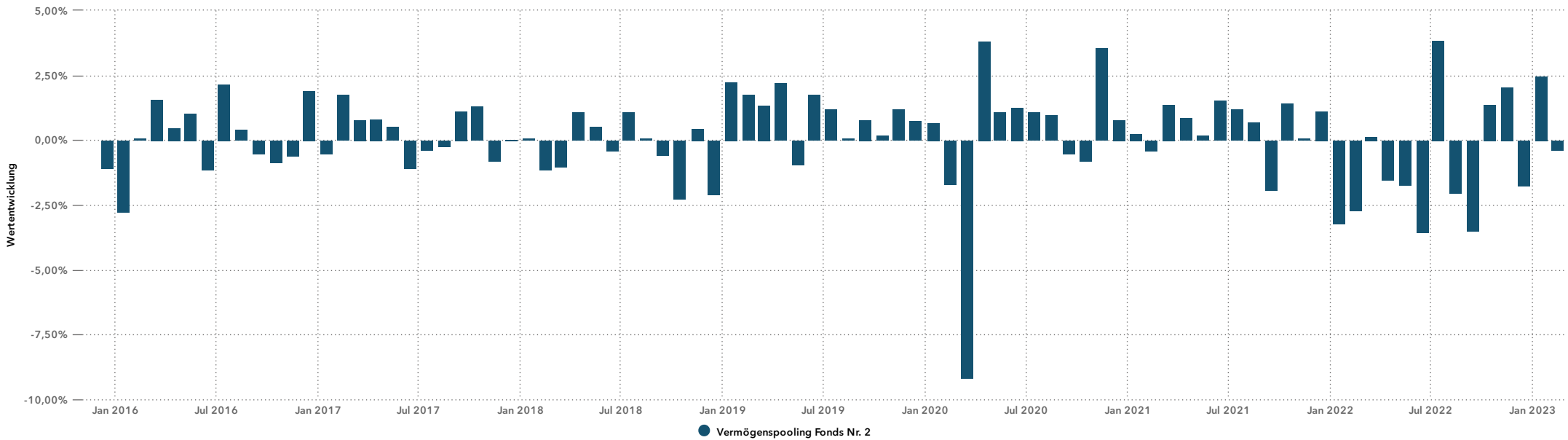
## Rendite-Risiko Matrix



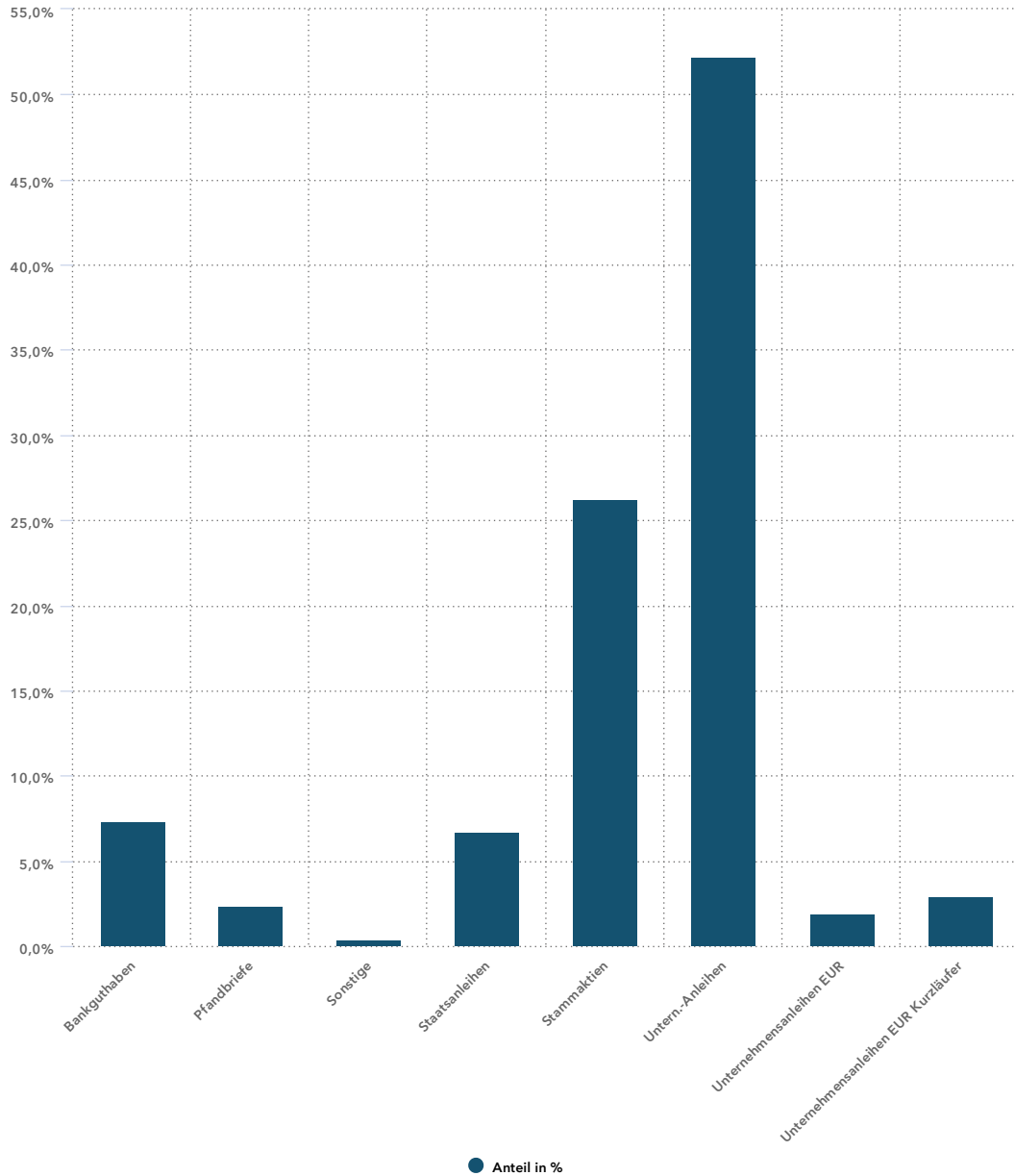
## Wertentwicklung 1 Jahr



## Wertentwicklung seit Auflage



## Asset Allokation



## Prozentuale Veränderung 1 Jahr

