


# Monats- REPORTING

---

Vermögenspooling Fonds

Nr. 3

28.02.2023



**HANSA**INVEST

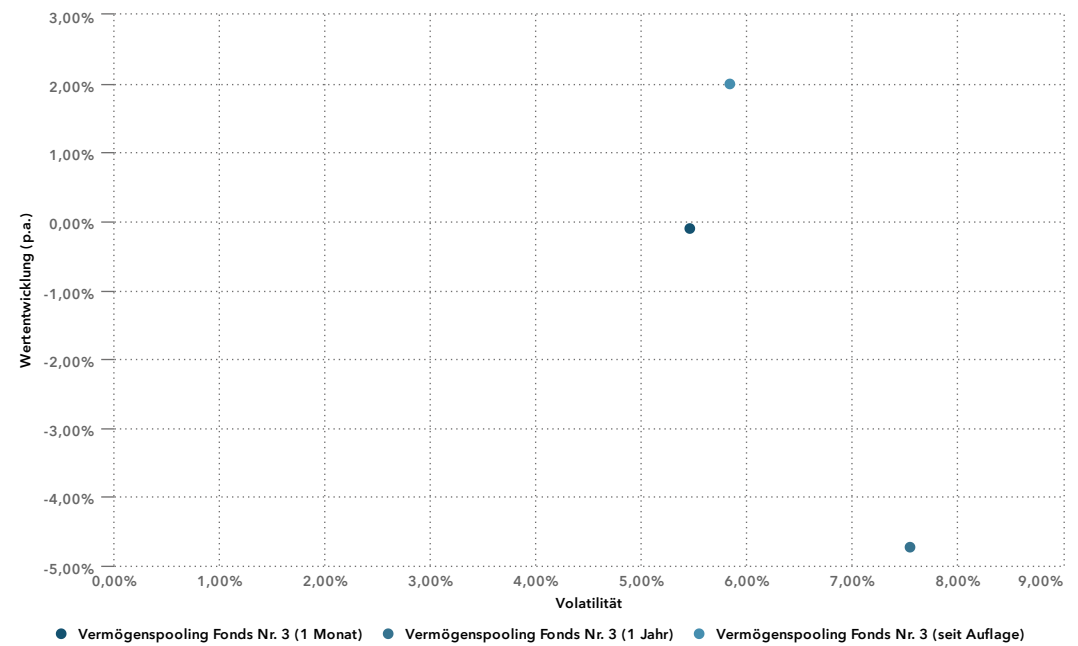
## Wertentwicklung Tabellarisch

Periode	Beginn Periode	Name	
		Wertentwicklung	Wertentwicklung (annualisiert)
Freie Periode	28.02.2023	0,00 %	
1 Monat	31.01.2023	-0,11 % ▼	
6 Monate	31.08.2022	-2,01 % ▼	
laufendes Kalenderjahr	30.12.2022	2,49 % ▲	
1 Jahr	28.02.2022	-4,73 % ▼	
2 Jahre	26.02.2021	-1,76 % ▼	-0,88 % ▼
3 Jahre	28.02.2020	1,97 % ▲	0,65 % ▲
5 Jahre	28.02.2018	5,45 % ▲	1,07 % ▲
seit Auflage	11.01.2016	15,12 % ▲	1,99 % ▲
laufendes Geschäftsjahr	31.08.2022	-2,01 % ▼	
Kalenderjahr 2022	30.12.2021	-13,45 % ▼	
Kalenderjahr 2021	30.12.2020	11,69 % ▲	

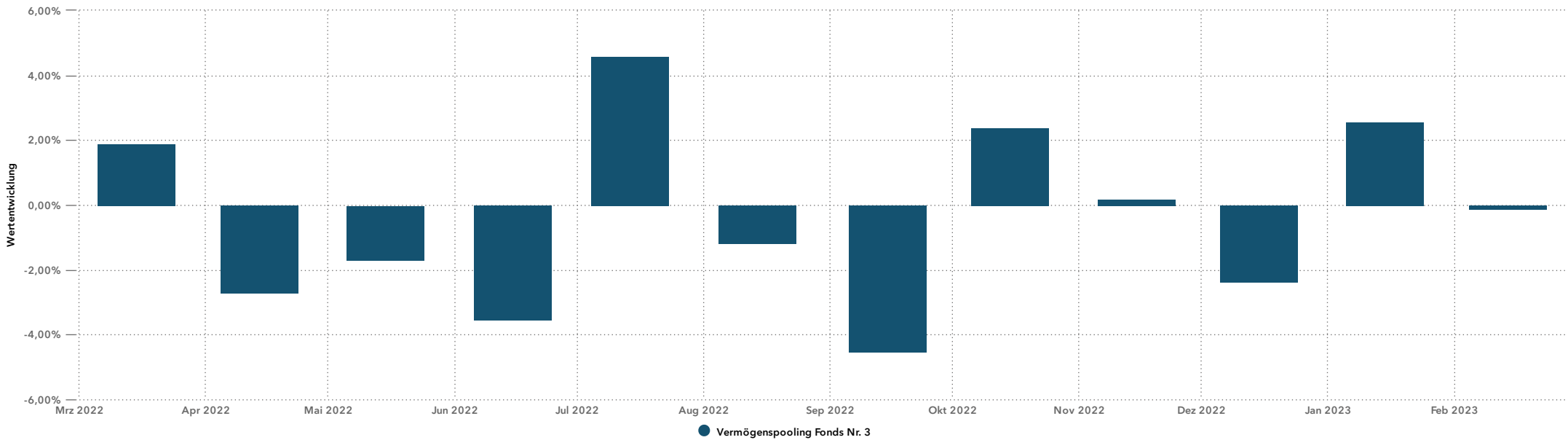
## Wertentwicklung-Kennzahlen 1 Jahr

Kennzahl	Fonds
Wertentwicklung	-4,73 %
Standardabweichung	0,48 %
Volatilität	7,55 %
Sharpe Ratio	-0,74
Niedrigster Preis	9,17
Höchster Preis	10,44
Drawdown	-7,16 %
Max. Drawdown	-9,92 %
Bester Monat	4,59 %
Schlechtester Monat	-4,52 %
Anzahl Monate > 0	5
Anzahl Monate < 0	7

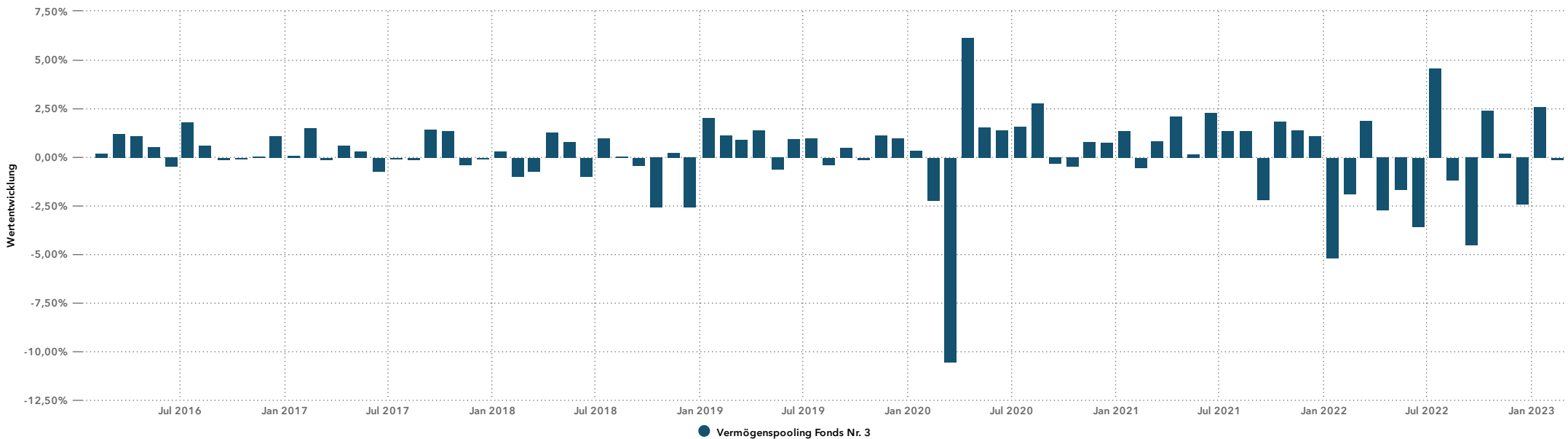
## Rendite-Risiko Matrix



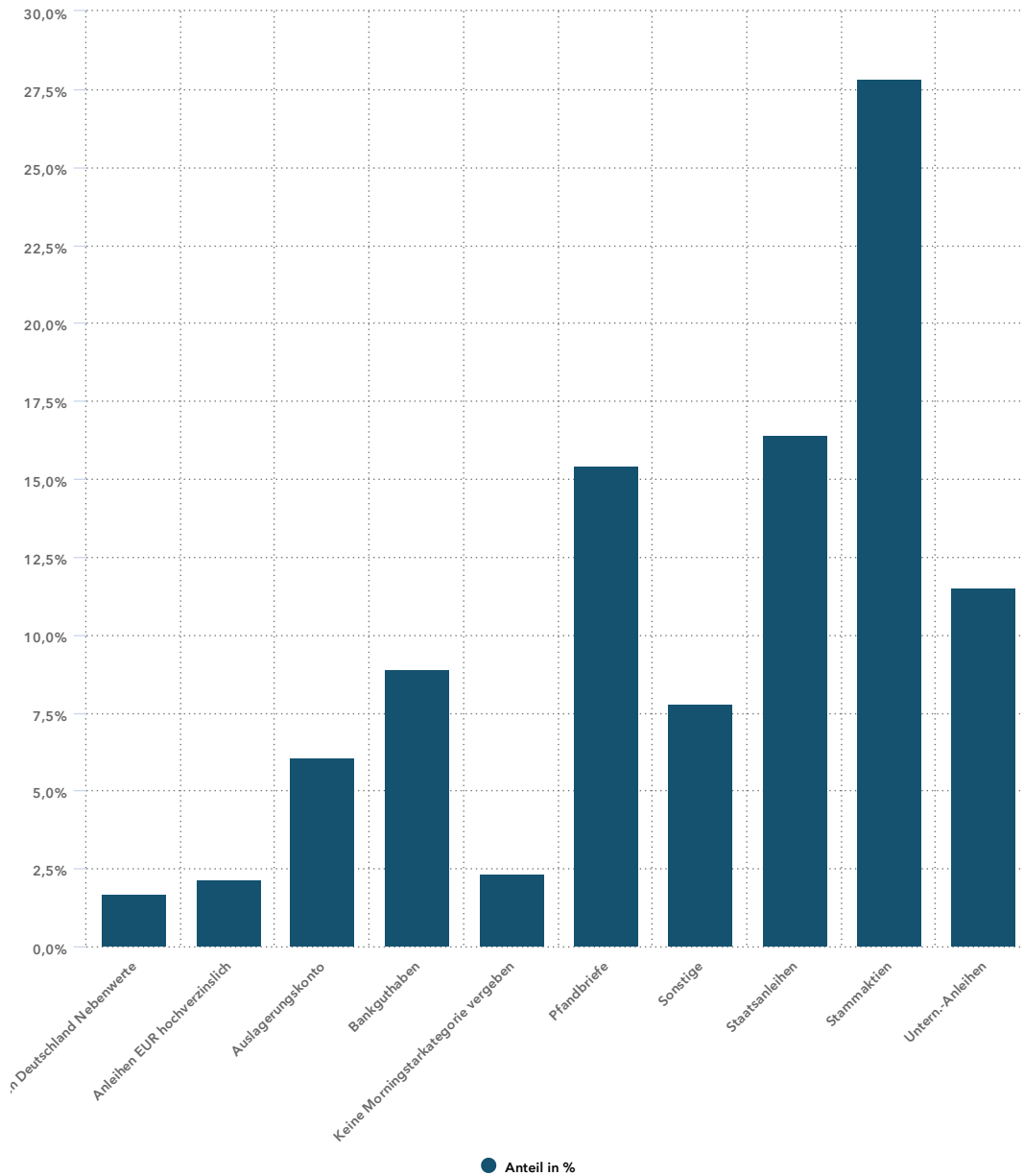
## Wertentwicklung 1 Jahr



## Wertentwicklung seit Auflage



## Asset Allokation



## Prozentuale Veränderung 1 Jahr

