


# Monats- REPORTING

---

Vermögenspooling Fonds

Nr. 1

31.03.2023



**HANSA**INVEST

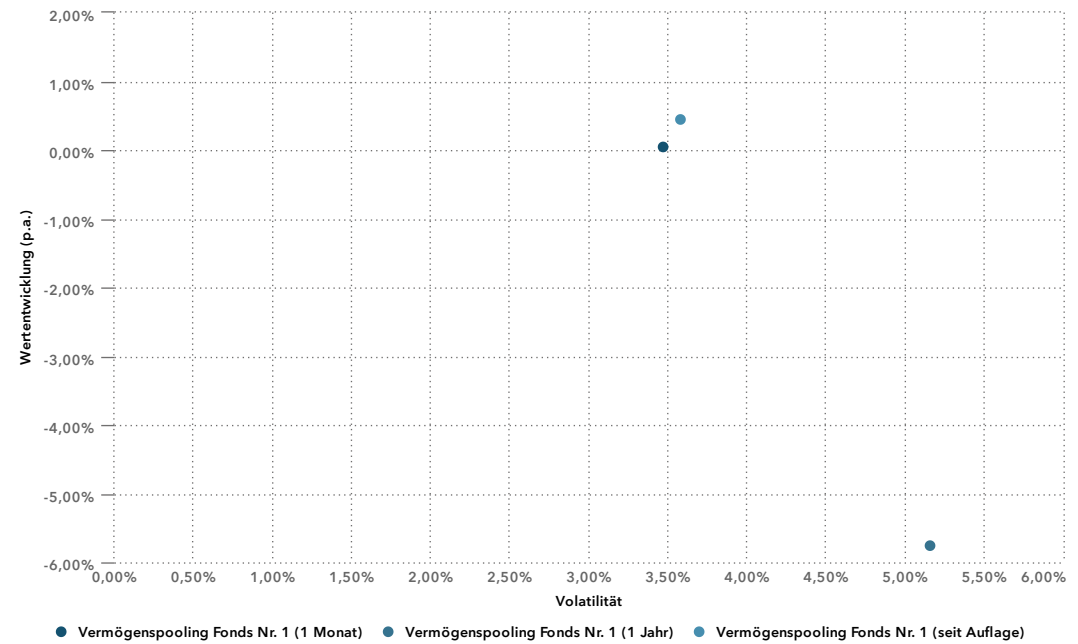
## Wertentwicklung Tabellarisch

Periode	Beginn Periode	Name	
		Wertentwicklung	Wertentwicklung (annualisiert)
Freie Periode	31.03.2023	0,00 %	
1 Monat	28.02.2023	0,04 % ▲	
6 Monate	30.09.2022	1,30 % ▲	
laufendes Kalenderjahr	30.12.2022	1,82 % ▲	
1 Jahr	31.03.2022	-5,76 % ▼	
2 Jahre	31.03.2021	-6,73 % ▼	-3,42 % ▼
3 Jahre	31.03.2020	2,22 % ▲	0,74 % ▲
5 Jahre	29.03.2018	0,96 % ▲	0,19 % ▲
seit Auflage	02.11.2015	3,34 % ▲	0,44 % ▲
laufendes Geschäftsjahr	31.08.2022	-1,50 % ▼	
Kalenderjahr 2022	30.12.2021	-12,06 % ▼	
Kalenderjahr 2021	30.12.2020	5,55 % ▲	

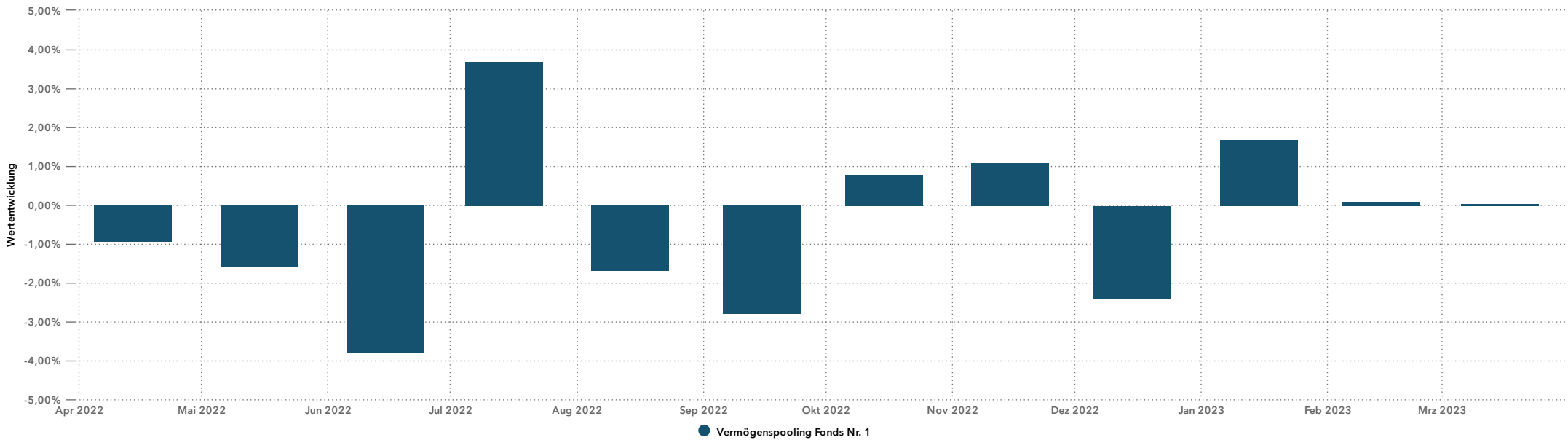
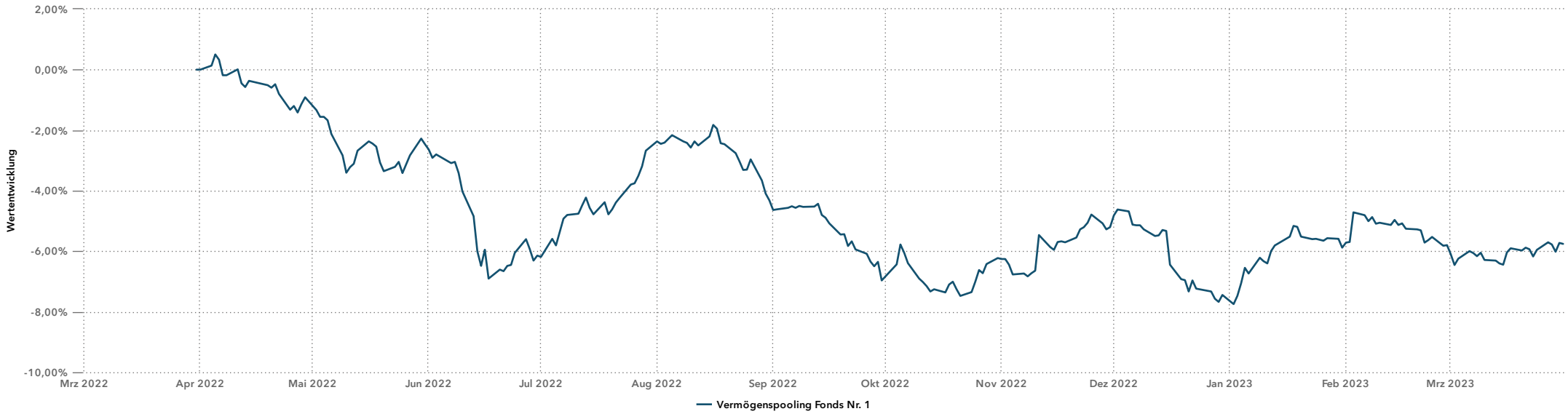
## Wertentwicklung-Kennzahlen 1 Jahr

Kennzahl	Fonds
Wertentwicklung	-5,76 %
Standardabweichung	0,33 %
Volatilität	5,16 %
Sharpe Ratio	-1,33
Niedrigster Preis	8,85
Höchster Preis	9,80
Drawdown	-6,23 %
Max. Drawdown	-8,21 %
Bester Monat	3,69 %
Schlechtester Monat	-3,78 %
Anzahl Monate > 0	6
Anzahl Monate < 0	6

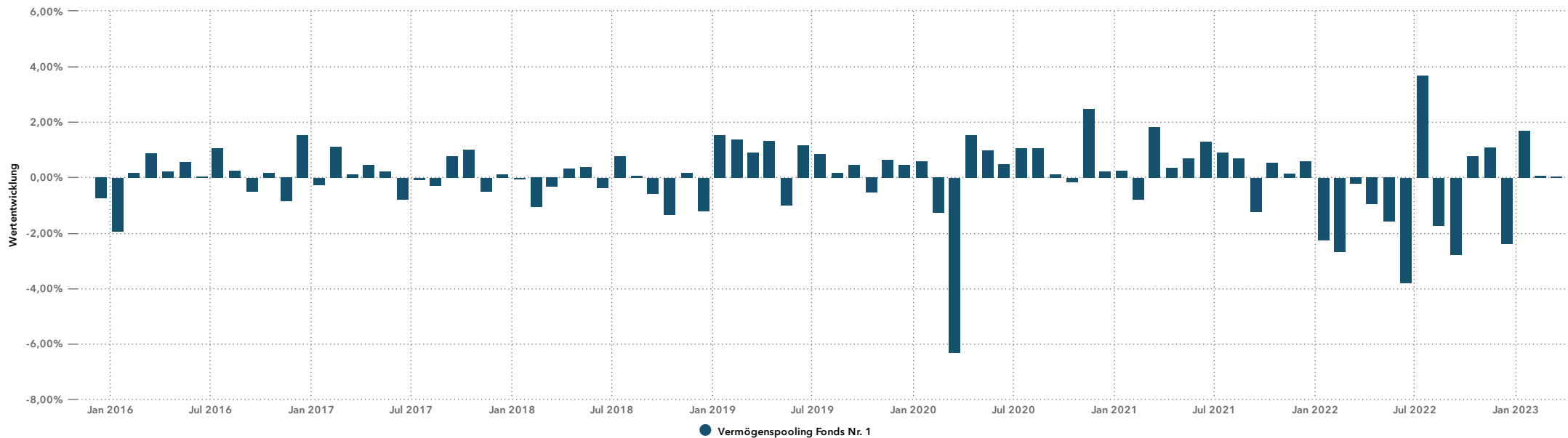
## Rendite-Risiko Matrix



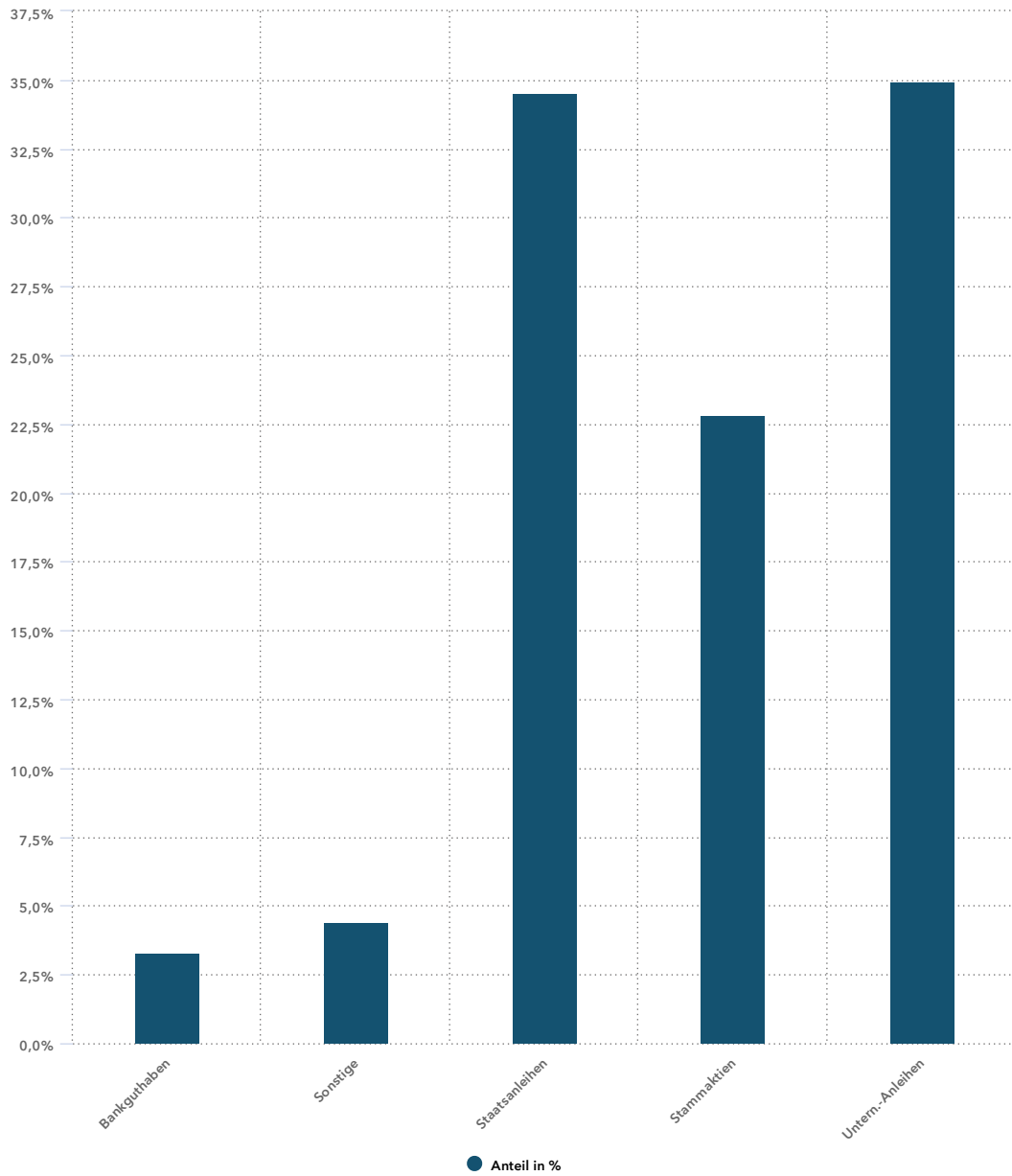
## Wertentwicklung 1 Jahr



## Wertentwicklung seit Auflage



### Asset Allokation



### Prozentuale Veränderung 1 Jahr

