


Monats- REPORTING

Vermögenspooling Fonds

Nr. 2

31.03.2023



HANSAINVEST

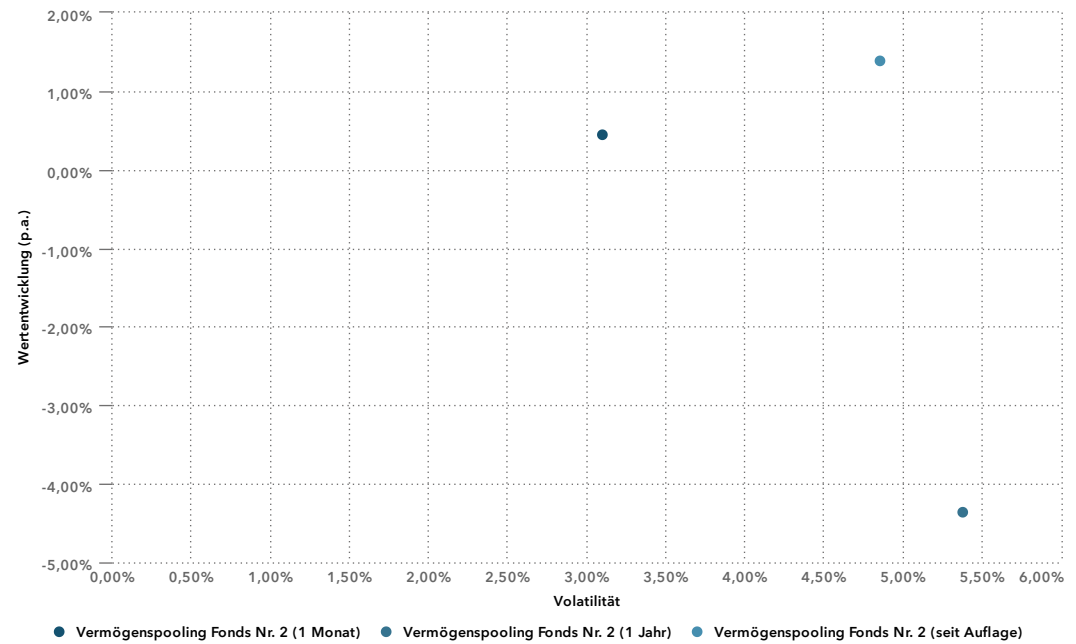
Wertentwicklung Tabellarisch

Periode	Beginn Periode	Name	
		Wertentwicklung	Wertentwicklung (annualisiert)
Freie Periode	31.03.2023	0,00 %	
1 Monat	28.02.2023	0,44 % ▲	
6 Monate	30.09.2022	4,32 % ▲	
laufendes Kalenderjahr	30.12.2022	2,57 % ▲	
1 Jahr	31.03.2022	-4,36 % ▼	
2 Jahre	31.03.2021	-4,91 % ▼	-2,49 % ▼
3 Jahre	31.03.2020	7,75 % ▲	2,52 % ▲
5 Jahre	29.03.2018	7,70 % ▲	1,49 % ▲
seit Auflage	02.11.2015	10,73 % ▲	1,38 % ▲
laufendes Geschäftsjahr	31.08.2022	0,68 % ▲	
Kalenderjahr 2022	30.12.2021	-12,06 % ▼	
Kalenderjahr 2021	30.12.2020	6,76 % ▲	

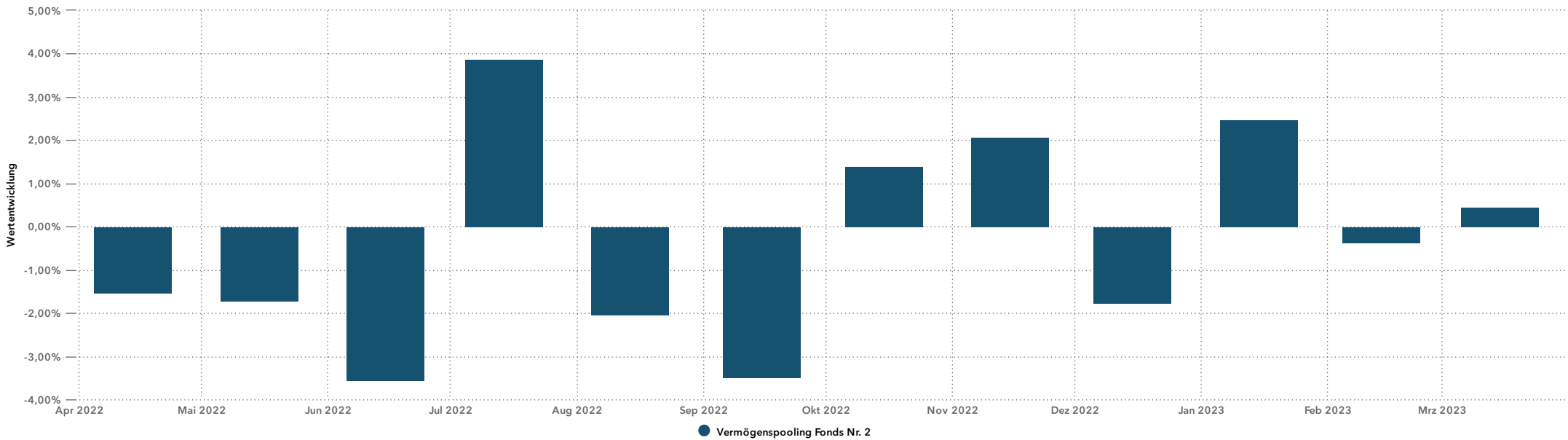
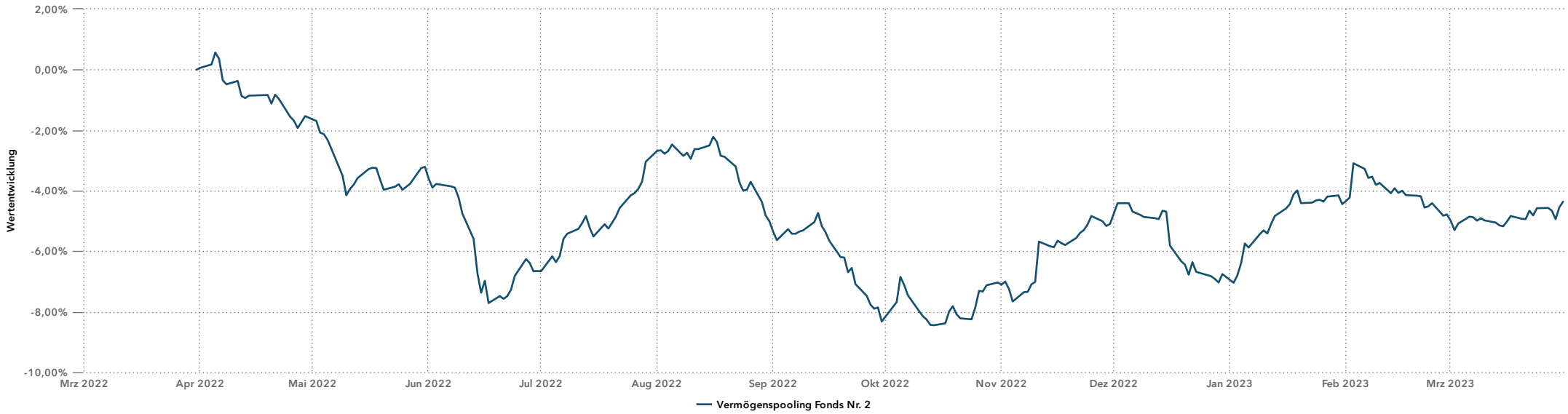
Wertentwicklung-Kennzahlen 1 Jahr

Kennzahl	Fonds
Wertentwicklung	-4,36 %
Standardabweichung	0,34 %
Volatilität	5,38 %
Sharpe Ratio	-1,02
Niedrigster Preis	8,88
Höchster Preis	9,96
Drawdown	-4,90 %
Max. Drawdown	-8,96 %
Bester Monat	3,87 %
Schlechtester Monat	-3,56 %
Anzahl Monate > 0	5
Anzahl Monate < 0	7

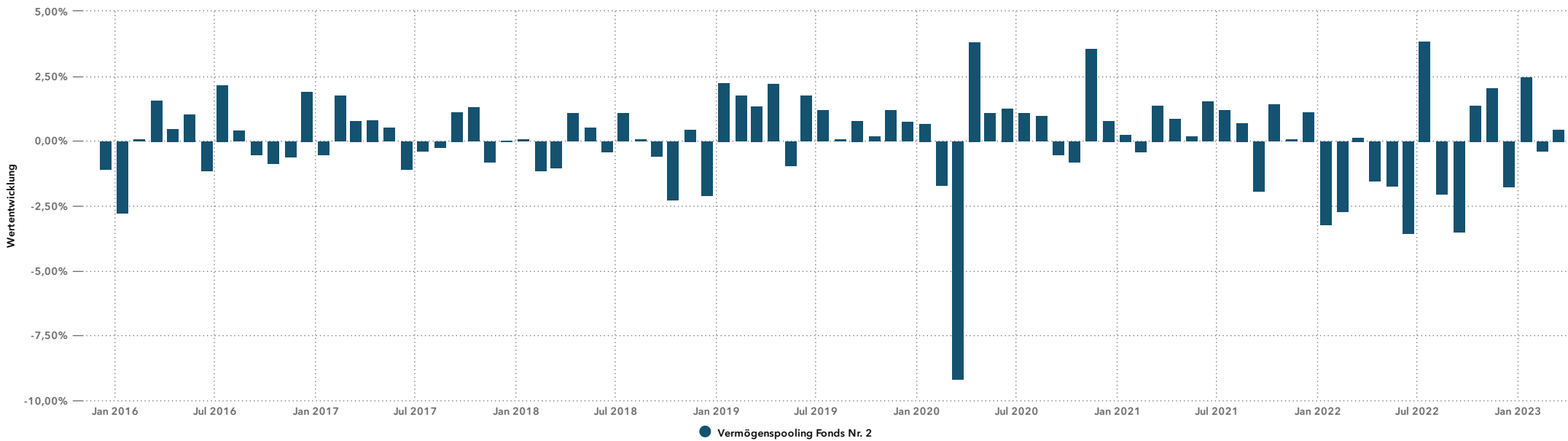
Rendite-Risiko Matrix



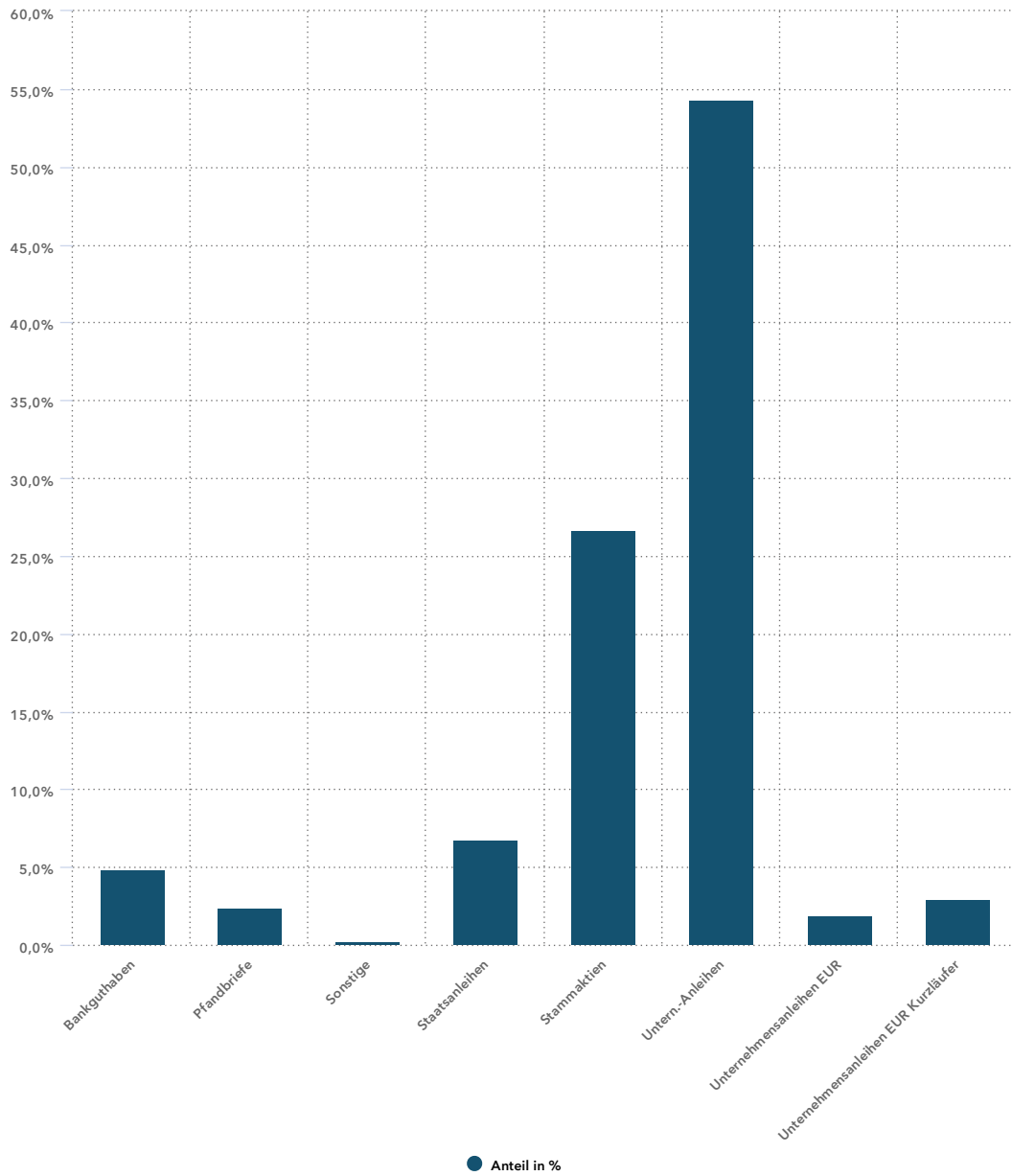
Wertentwicklung 1 Jahr



Wertentwicklung seit Auflage



Asset Allokation



Prozentuale Veränderung 1 Jahr

