


Monats- REPORTING

Vermögenspooling Fonds

Nr. 3

31.03.2023



HANSAINVEST

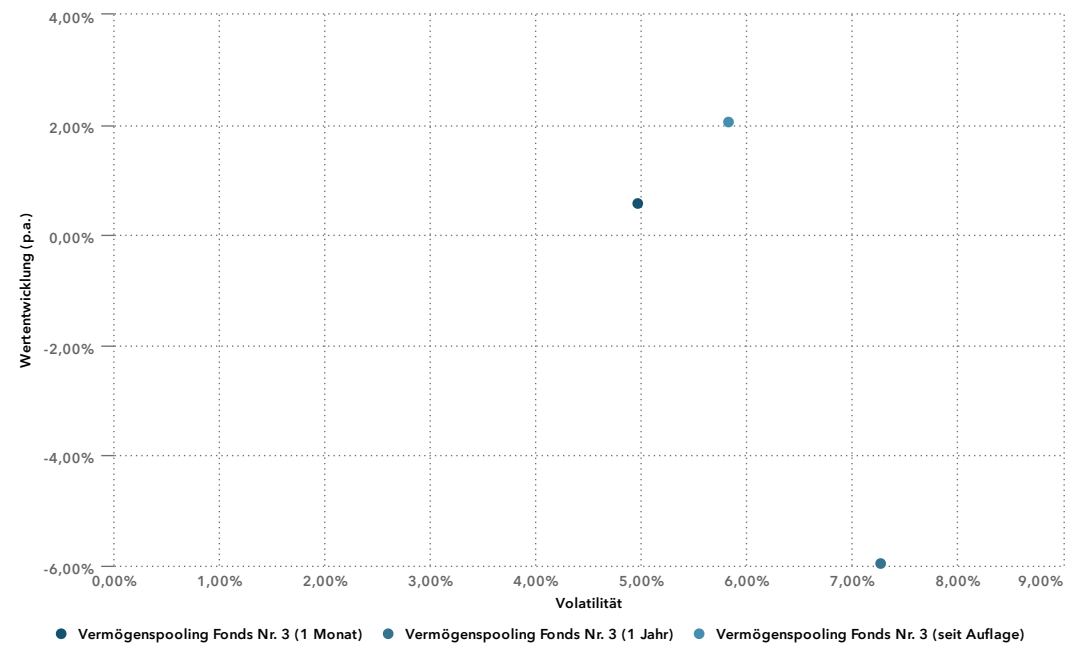
Wertentwicklung Tabellarisch

Periode	Beginn Periode	Name	
		Wertentwicklung	Wertentwicklung (annualisiert)
Freie Periode	31.03.2023	0,00 %	
1 Monat	28.02.2023	0,57 % ▲	
6 Monate	30.09.2022	3,22 % ▲	
laufendes Kalenderjahr	30.12.2022	3,07 % ▲	
1 Jahr	31.03.2022	-5,96 % ▼	
2 Jahre	31.03.2021	-2,04 % ▼	-1,02 % ▼
3 Jahre	31.03.2020	14,57 % ▲	4,64 % ▲
5 Jahre	29.03.2018	6,77 % ▲	1,32 % ▲
seit Auflage	11.01.2016	15,78 % ▲	2,05 % ▲
laufendes Geschäftsjahr	31.08.2022	-1,45 % ▼	
Kalenderjahr 2022	30.12.2021	-13,45 % ▼	
Kalenderjahr 2021	30.12.2020	11,69 % ▲	

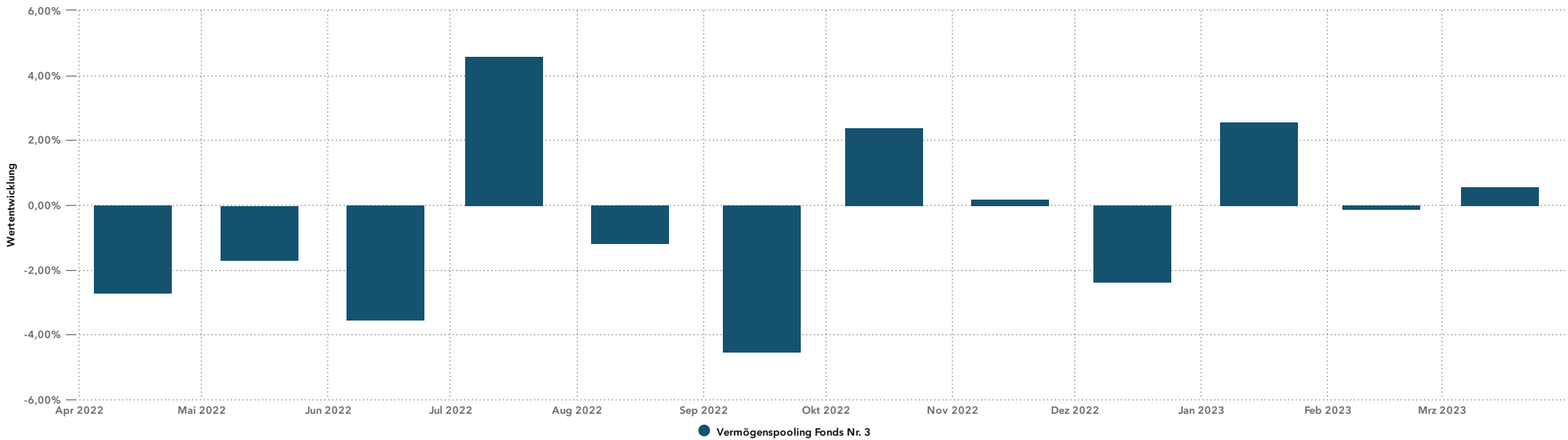
Wertentwicklung-Kennzahlen 1 Jahr

Kennzahl	Fonds
Wertentwicklung	-5,96 %
Standardabweichung	0,46 %
Volatilität	7,28 %
Sharpe Ratio	-0,97
Niedrigster Preis	9,17
Höchster Preis	10,44
Drawdown	-6,63 %
Max. Drawdown	-9,92 %
Bester Monat	4,59 %
Schlechtester Monat	-4,52 %
Anzahl Monate > 0	5
Anzahl Monate < 0	7

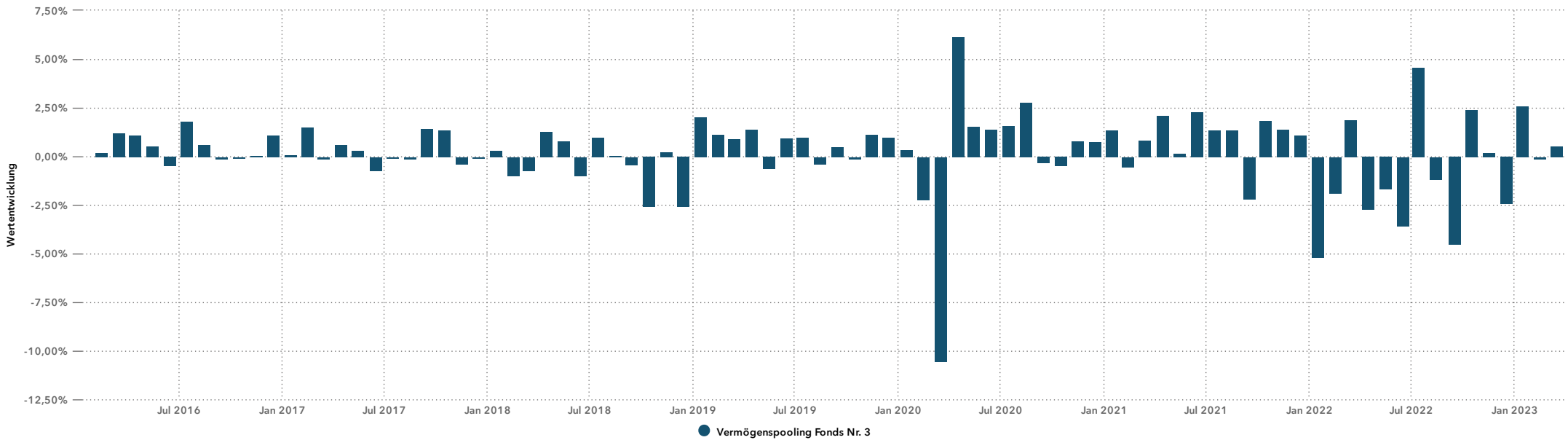
Rendite-Risiko Matrix



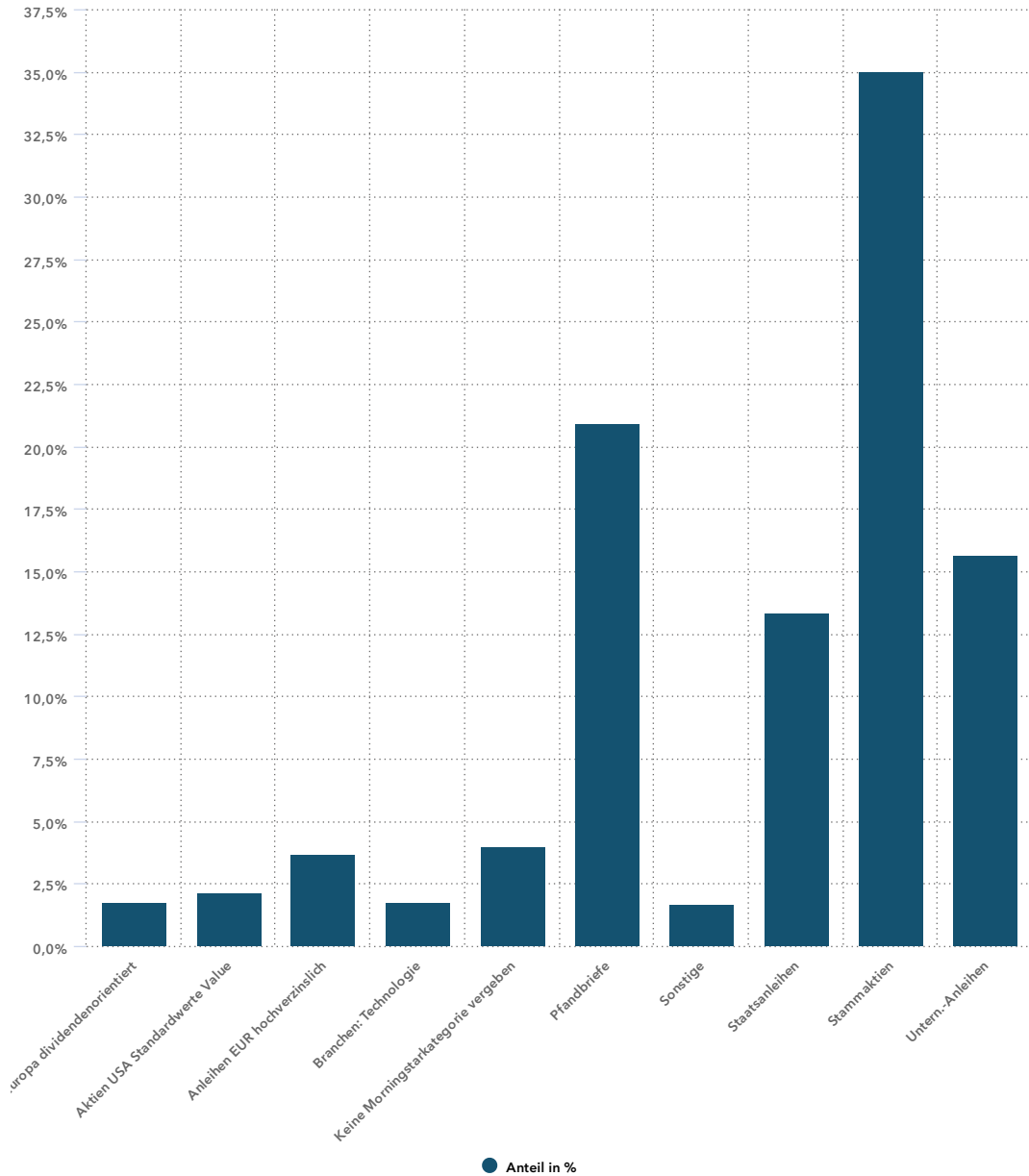
Wertentwicklung 1 Jahr



Wertentwicklung seit Auflage



Asset Allokation



Prozentuale Veränderung 1 Jahr

