


# Monats- REPORTING

---

Vermögenspooling Fonds

Nr. 1

30.04.2023



**HANSA**INVEST

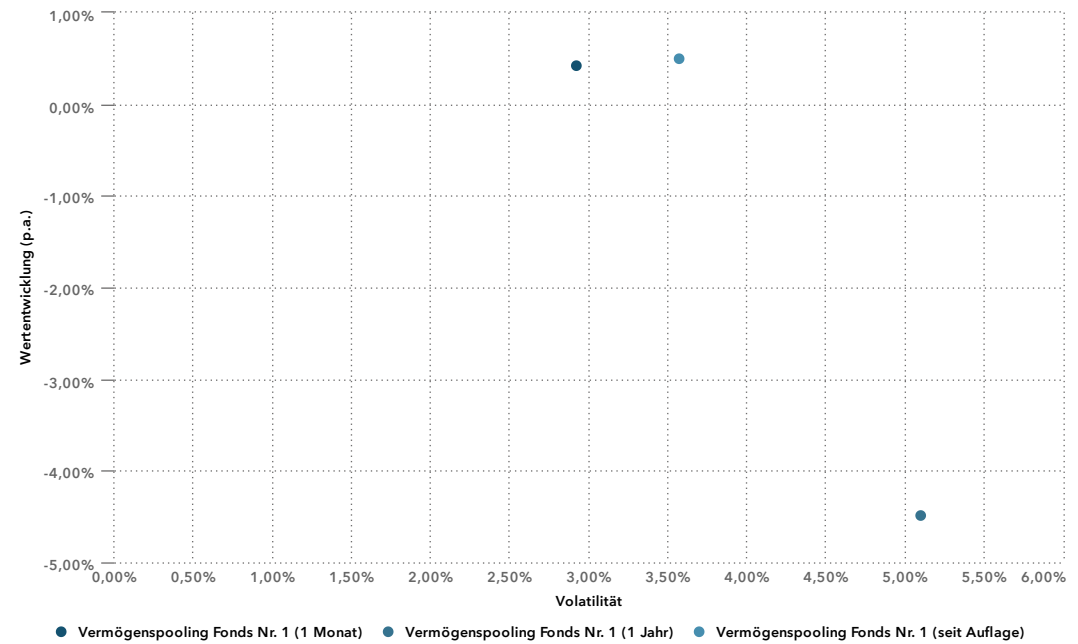
## Wertentwicklung Tabellarisch

Periode	Beginn Periode	Name	
		Wertentwicklung	Wertentwicklung (annualisiert)
Freie Periode	31.03.2023	0,42 % ▲	
1 Monat	31.03.2023	0,42 % ▲	
6 Monate	31.10.2022	0,92 % ▲	
laufendes Kalenderjahr	30.12.2022	2,25 % ▲	
1 Jahr	29.04.2022	-4,49 % ▼	
2 Jahre	30.04.2021	-6,68 % ▼	-3,41 % ▼
3 Jahre	30.04.2020	1,09 % ▲	0,36 % ▲
5 Jahre	30.04.2018	1,03 % ▲	0,21 % ▲
seit Auflage	02.11.2015	3,78 % ▲	0,50 % ▲
laufendes Geschäftsjahr	31.08.2022	-1,09 % ▼	
Kalenderjahr 2022	30.12.2021	-12,06 % ▼	
Kalenderjahr 2021	30.12.2020	5,55 % ▲	

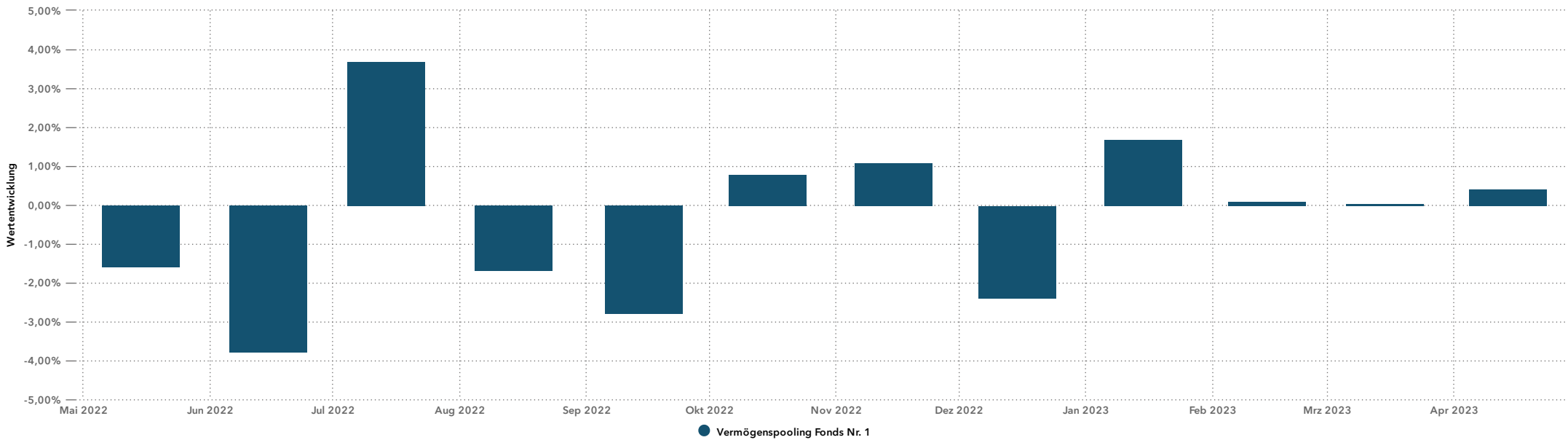
## Wertentwicklung-Kennzahlen 1 Jahr

Kennzahl	Fonds
Wertentwicklung	-4,49 %
Standardabweichung	0,32 %
Volatilität	5,10 %
Sharpe Ratio	-1,16
Niedrigster Preis	8,85
Höchster Preis	9,66
Drawdown	-4,49 %
Max. Drawdown	-6,90 %
Bester Monat	3,69 %
Schlechtester Monat	-3,78 %
Anzahl Monate > 0	7
Anzahl Monate < 0	5

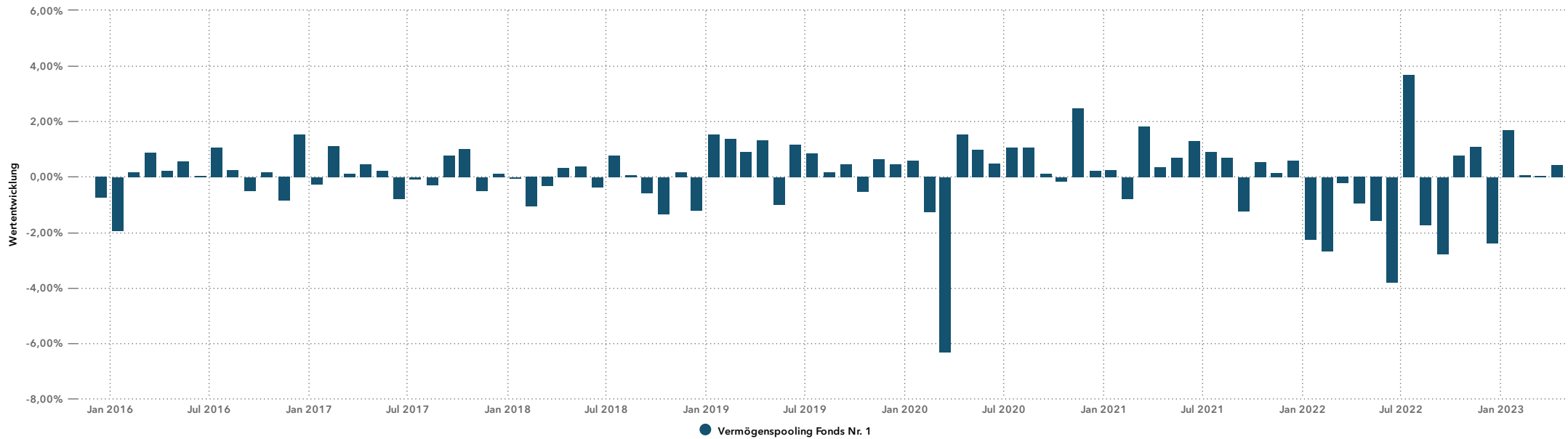
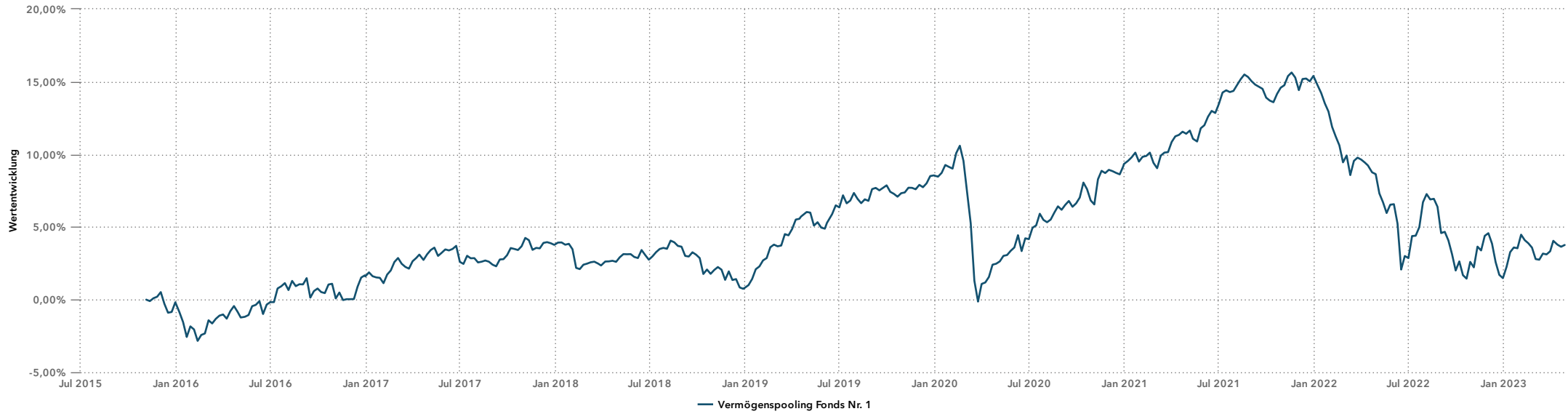
## Rendite-Risiko Matrix



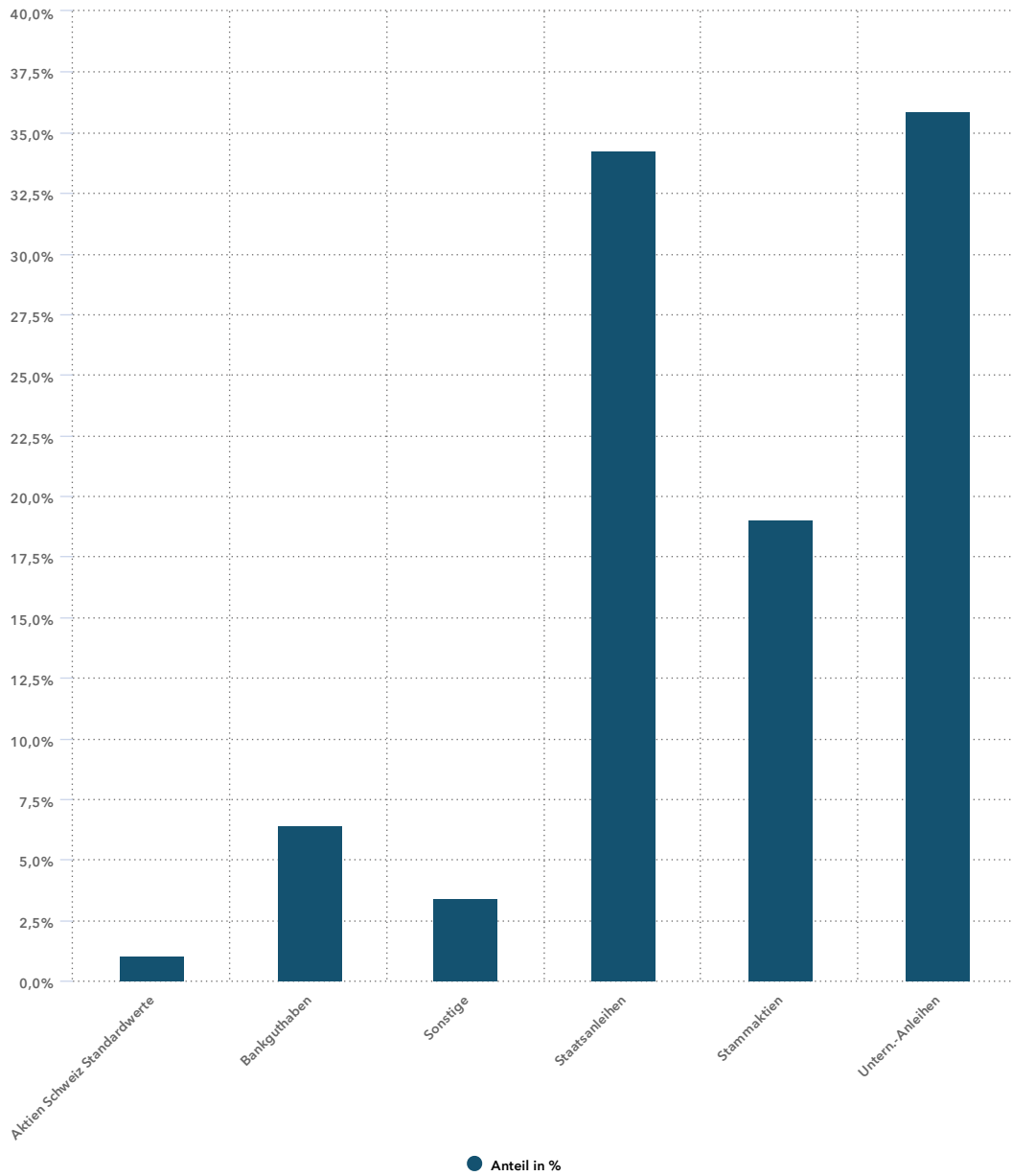
## Wertentwicklung 1 Jahr



## Wertentwicklung seit Auflage



## Asset Allocation



## Prozentuale Veränderung 1 Jahr

