


Monats- REPORTING

Vermögenspooling Fonds

Nr. 2

30.04.2023



HANSAINVEST

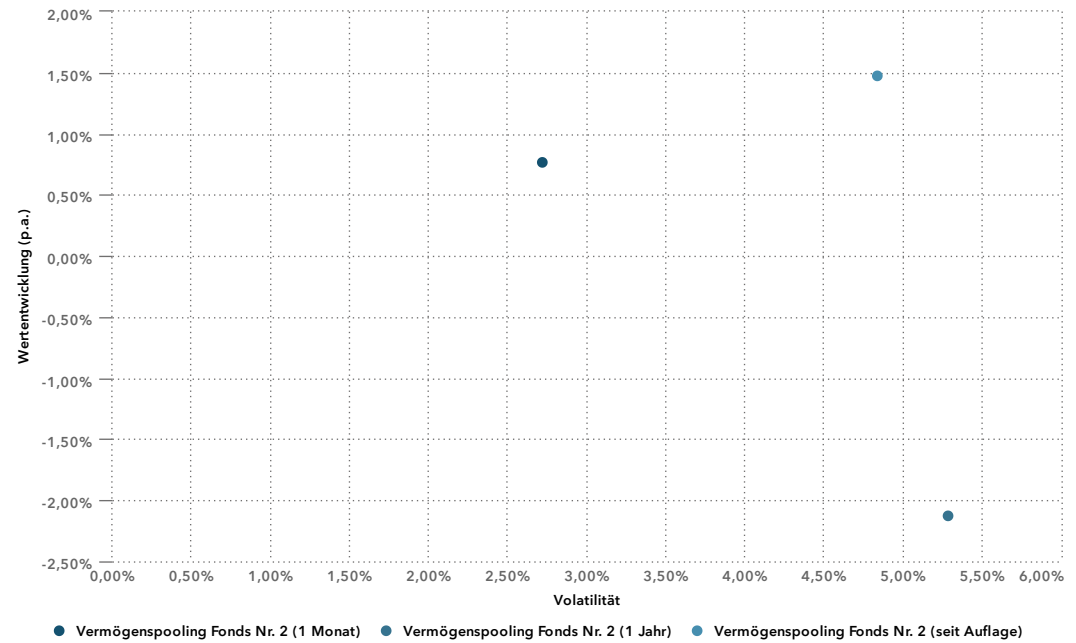
Wertentwicklung Tabellarisch

Periode	Beginn Periode	Name	
		Wertentwicklung	Wertentwicklung (annualisiert)
Freie Periode	31.03.2023	0,77 % ▲	
1 Monat	31.03.2023	0,77 % ▲	
6 Monate	31.10.2022	3,66 % ▲	
laufendes Kalenderjahr	30.12.2022	3,35 % ▲	
1 Jahr	29.04.2022	-2,13 % ▼	
2 Jahre	30.04.2021	-5,01 % ▼	-2,54 % ▼
3 Jahre	30.04.2020	4,58 % ▲	1,51 % ▲
5 Jahre	30.04.2018	7,33 % ▲	1,43 % ▲
seit Auflage	02.11.2015	11,58 % ▲	1,47 % ▲
laufendes Geschäftsjahr	31.08.2022	1,45 % ▲	
Kalenderjahr 2022	30.12.2021	-12,06 % ▼	
Kalenderjahr 2021	30.12.2020	6,76 % ▲	

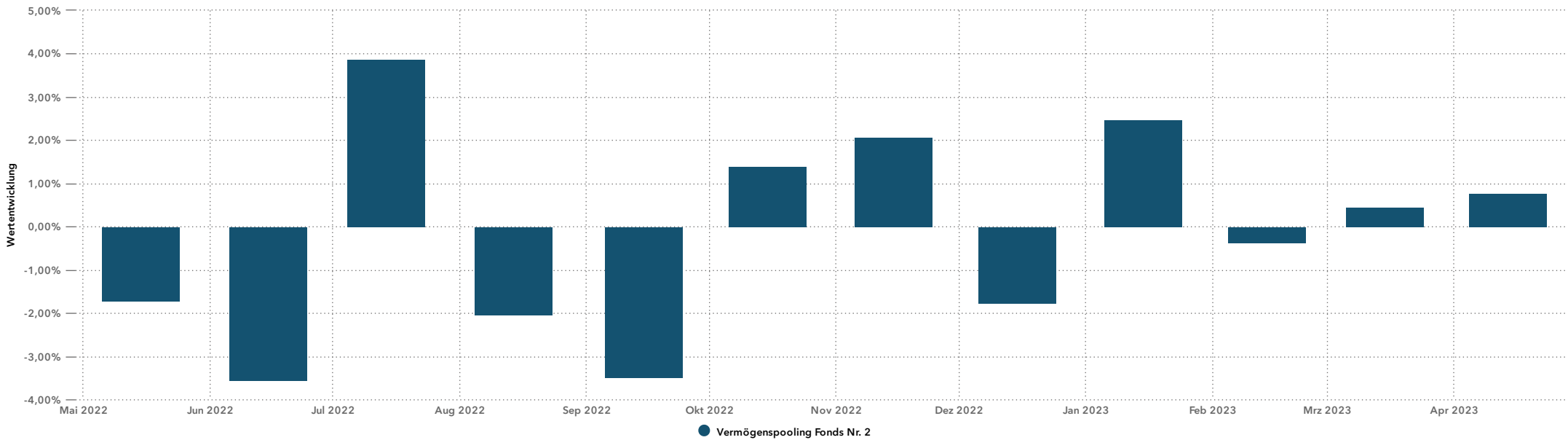
Wertentwicklung-Kennzahlen 1 Jahr

Kennzahl	Fonds
Wertentwicklung	-2,13 %
Standardabweichung	0,33 %
Volatilität	5,28 %
Sharpe Ratio	-0,67
Niedrigster Preis	8,88
Höchster Preis	9,75
Drawdown	-2,13 %
Max. Drawdown	-7,02 %
Bester Monat	3,87 %
Schlechtester Monat	-3,56 %
Anzahl Monate > 0	6
Anzahl Monate < 0	6

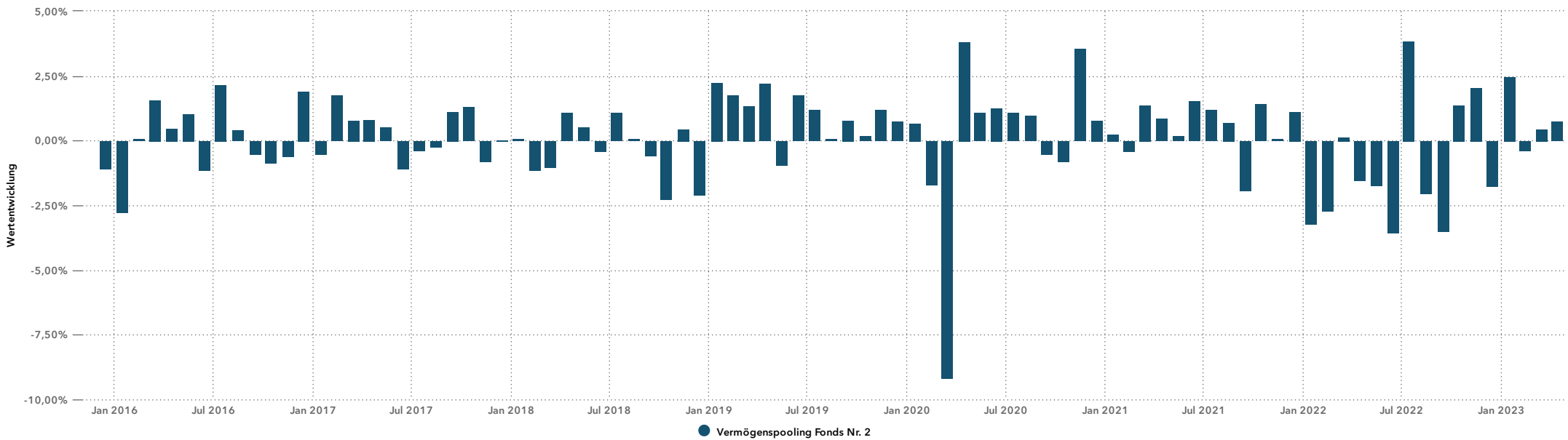
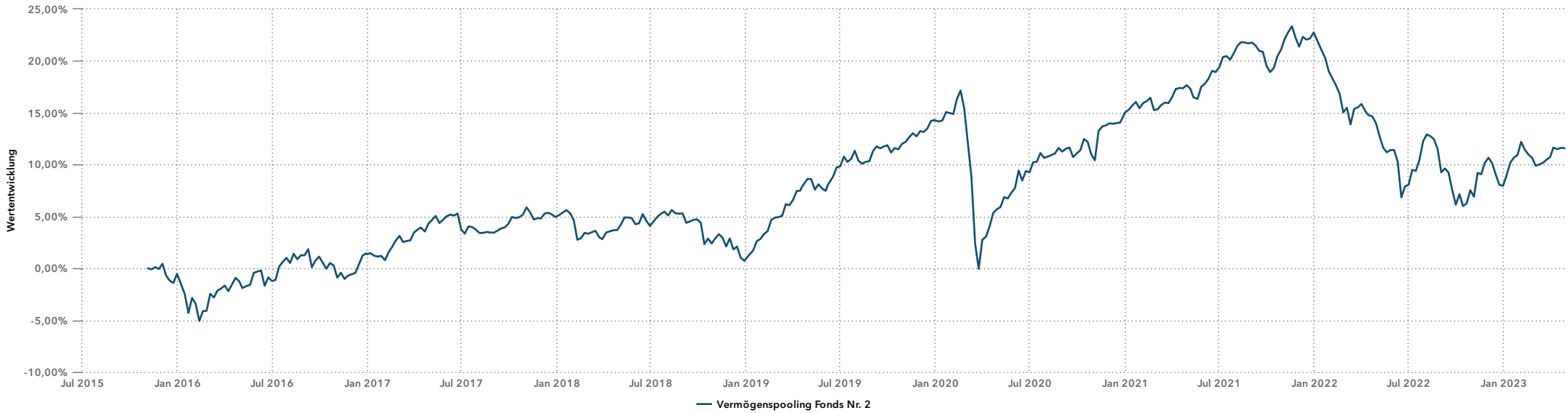
Rendite-Risiko Matrix



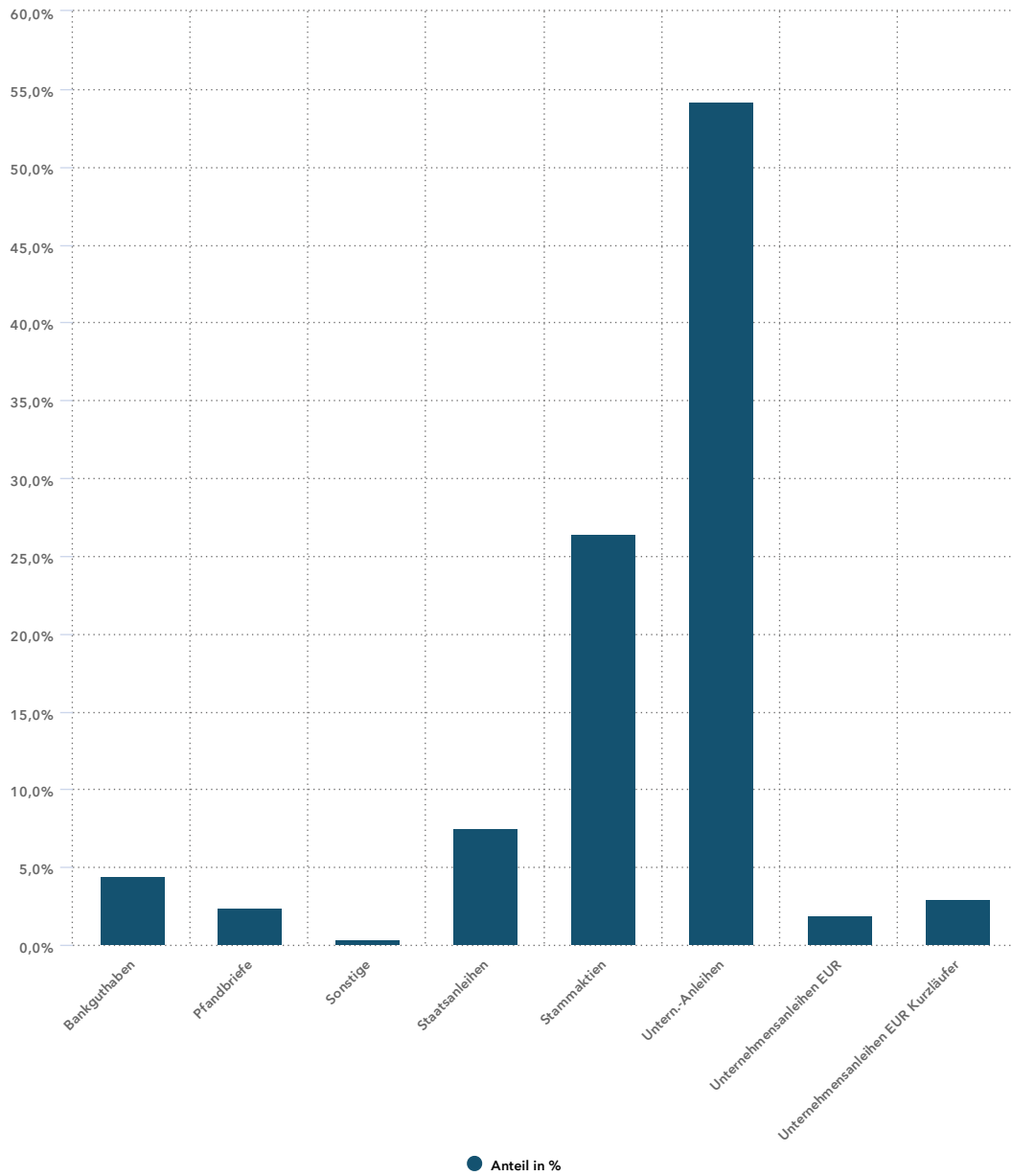
Wertentwicklung 1 Jahr



Wertentwicklung seit Auflage



Asset Allokation



Prozentuale Veränderung 1 Jahr

