


Monats- REPORTING

Vermögenspooling Fonds

Nr. 3

30.04.2023



HANSAINVEST

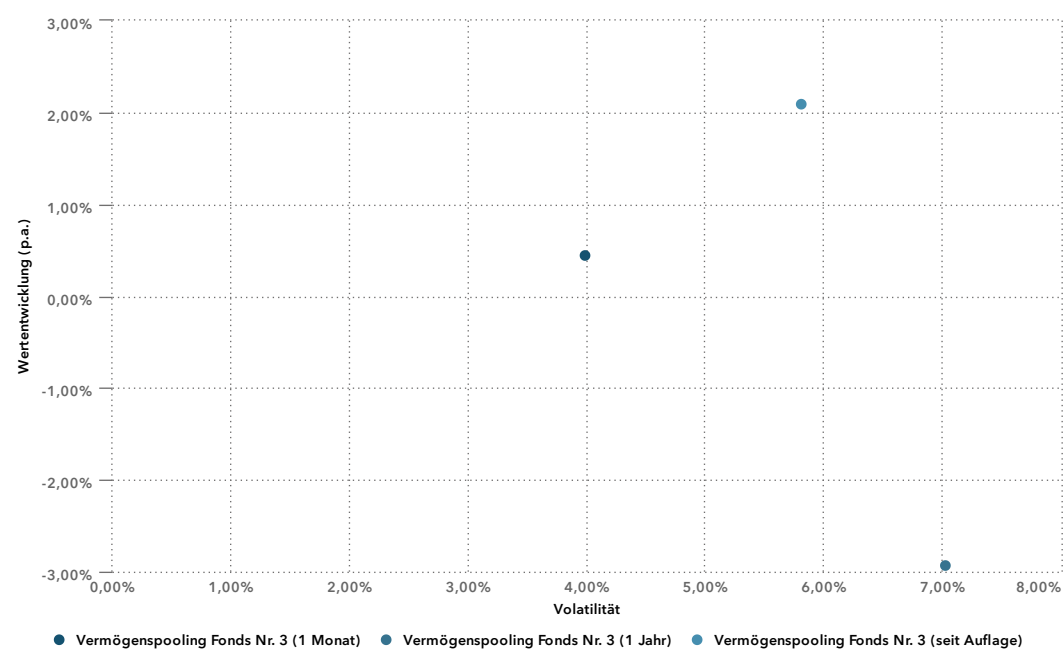
Wertentwicklung Tabellarisch

Periode	Beginn Periode	Name	
		Wertentwicklung	Wertentwicklung (annualisiert)
Freie Periode	31.03.2023	0,44 % ▲	
1 Monat	31.03.2023	0,44 % ▲	
6 Monate	31.10.2022	1,25 % ▲	
laufendes Kalenderjahr	30.12.2022	3,53 % ▲	
1 Jahr	29.04.2022	-2,93 % ▼	
2 Jahre	30.04.2021	-3,62 % ▼	-1,83 % ▼
3 Jahre	30.04.2020	8,42 % ▲	2,74 % ▲
5 Jahre	30.04.2018	5,89 % ▲	1,15 % ▲
seit Auflage	11.01.2016	16,29 % ▲	2,09 % ▲
laufendes Geschäftsjahr	31.08.2022	-1,01 % ▼	
Kalenderjahr 2022	30.12.2021	-13,45 % ▼	
Kalenderjahr 2021	30.12.2020	11,69 % ▲	

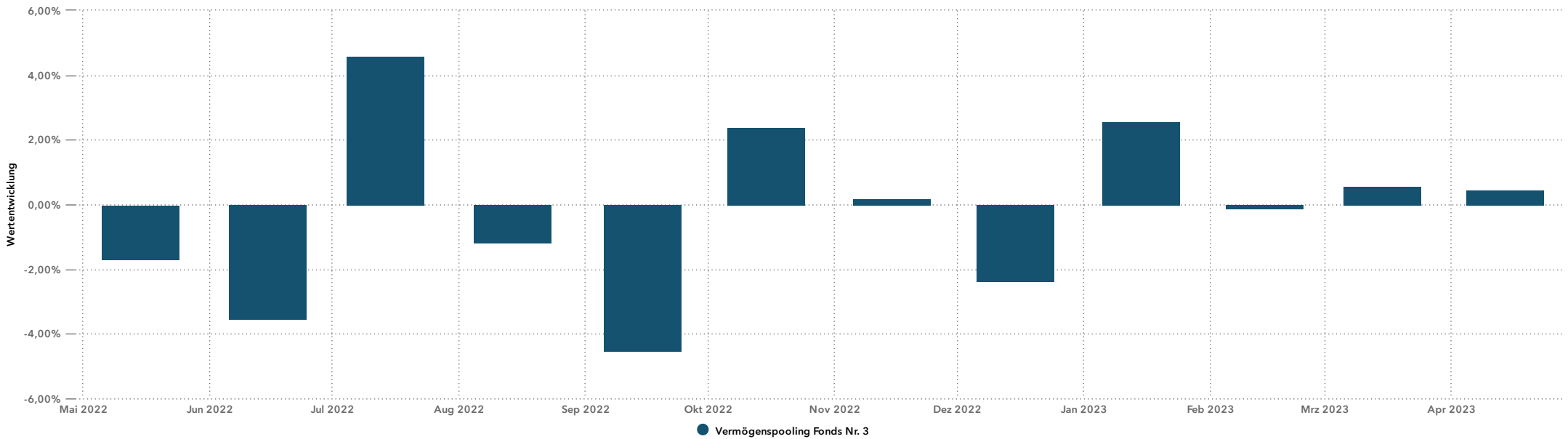
Wertentwicklung-Kennzahlen 1 Jahr

Kennzahl	Fonds
Wertentwicklung	-2,93 %
Standardabweichung	0,44 %
Volatilität	7,03 %
Sharpe Ratio	-0,62
Niedrigster Preis	9,17
Höchster Preis	10,16
Drawdown	-3,55 %
Max. Drawdown	-7,29 %
Bester Monat	4,59 %
Schlechtester Monat	-4,52 %
Anzahl Monate > 0	6
Anzahl Monate < 0	6

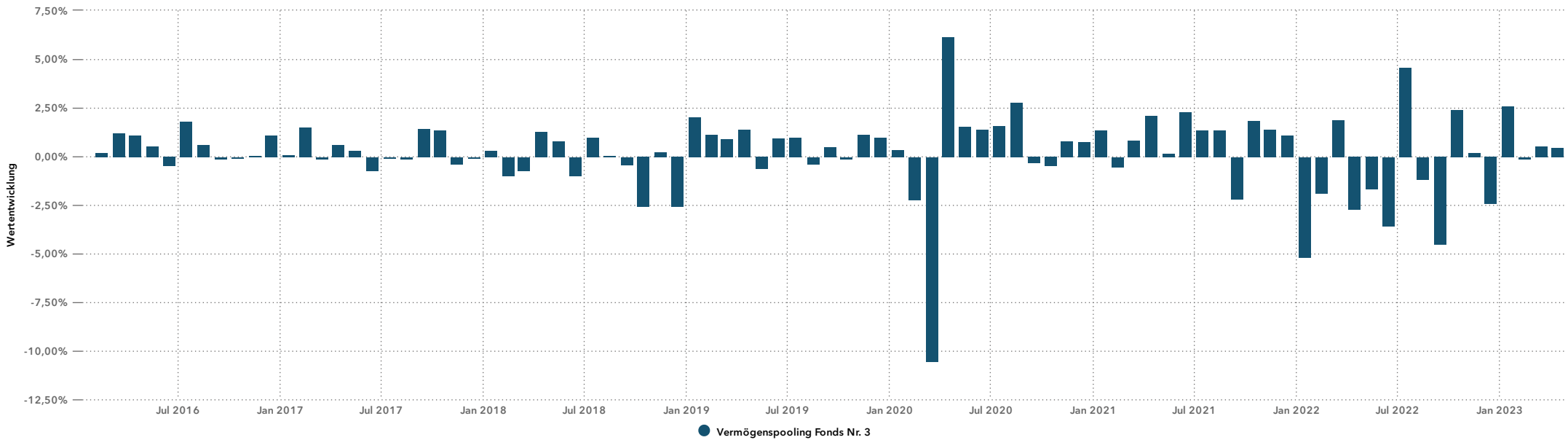
Rendite-Risiko Matrix



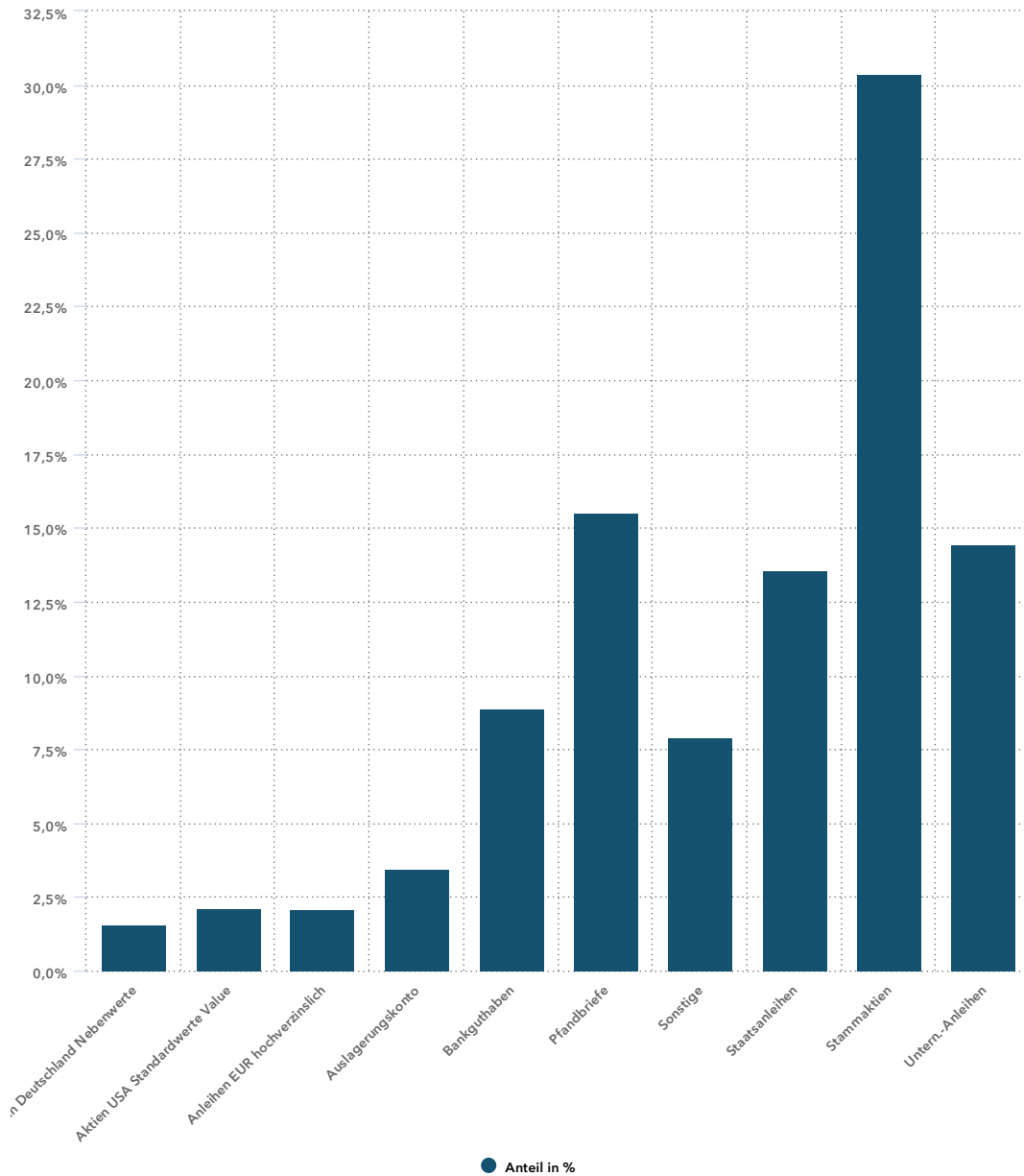
Wertentwicklung 1 Jahr



Wertentwicklung seit Auflage



Asset Allokation



Prozentuale Veränderung 1 Jahr

